

AO ADMINISTRADOR JUDICIAL DO GRUPO ECONOMICO EMPRESARIAL

- WALDORI MARCIRIO MENDES - CPF 056.432.959-20

- SANTA FLOR PAISAGISMO LTDA – ME – CNPJ 05.239.662/0001-32

- BELVERE PLANTAS LTDA EPP – CNPJ 05.239.662/0001-32

RELATÓRIO DE ANÁLISE ECONÔMICO-FINANCEIRA COM BASE NOS
ELEMENTOS DE INFORMAÇÕES CONTÁBEIS SEM AJUSTES DO BALANCETE
DO MÊS DE

JULHO/2023

Curitiba, 26 de Julho de 2024

Dr. Jefferson Josue Ferreira Formaggio Filho
Rua Candido de Abreu 526 – Conjunto 1312 A – Centro Civico –
Curitiba - PR -
CEP 80530-905

RELATÓRIO DA ANÁLISE

Prezados Senhores:

Em cumprimento ao contrato firmado, segue Relatório da Análise econômico-financeira com base nos elementos de informações contábeis, mediante síntese denominada de Balanço Patrimonial e DRE (demonstrativo de resultados do exercício) nos valores antes inseridos nos balancetes da empresa supracitada, apresentados, referente ao mês de **JULHO/2023**.

Atenciosamente,

Jefferson Farias Pinheiro
CRC 046908/O-5/PR

SUMÁRIO

Identificação.....	I
Carta Endereçando	II
Sumário	III
Introdução	IV
Relatório das Análises.....	V
1. Análise Vertical Resultados.....	V
Conclusão Final.....	VIII
Local/Data/Assinaturas/Credenciais	

INTRODUÇÃO

Condensa o presente relatório os resultados das análises efetuadas objetivando informar a situação econômica, financeira e patrimonial do grupo empresarial **WALDORI MARCIRIO MENDES, SANTA FLOR PAISAGISMO LTDA ME, BELVEDERE PLANTAS LTDA EPP**, na busca de refletir mediante critérios técnicos os resultados das suas operações.

O exame foi efetuado de acordo com o demonstrativo elaborado em **31/07/2023**, seguindo as Normas Brasileiras de Contabilidade e pelos Princípios Fundamentais de contabilidade. Não efetuamos testes para validar a certeza e regularidade nos registros contábeis e demonstrativo intermediário apresentado pelo responsável técnico contábil devidamente credenciado, o qual é merecedor de fé pública.

Convém ressaltar que entre as hodiernas técnicas e normas de contabilidade, surge a aplicação de verificação apenas em balancetes e, desta forma, absolutamente não fica afastada a possibilidade de existirem considerações decorrentes de fatos que os registros não alcançaram e por consequência, pode afetar a presente análise.

Para apreciação, passamos a relatar segundo exigências das normas técnicas aplicáveis à espécie, bem como expressar considerações que julgamos oportuno emitir a respeito dos trabalhos desenvolvidos.

A presente análise estuda a situação de uma parte de um sistema de controle patrimonial de uma empresa, mediante decomposição de elementos e levantamentos de dados que consistem em relações entre si, visando conhecer a realidade de um estado ou ajuizar os efeitos de uma Administração.

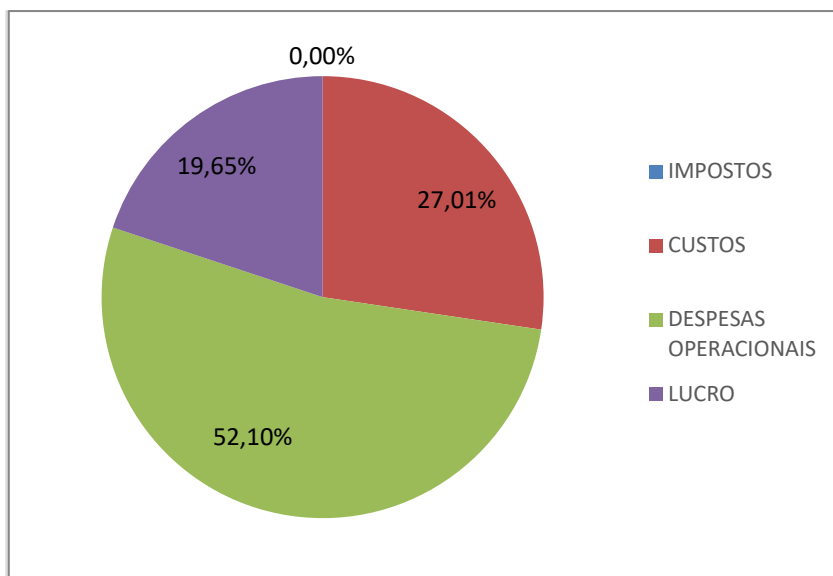
Foram utilizados dados correntes na presente análise que estuda por meio do uso de metodologia da análise vertical ora determinado pelo desempenho do **GRUPO EMPRESARIAL**.

RELATÓRIO DAS ANÁLISES**ANÁLISE DE RESULTADO**

Nesta análise, referente ao mês de **JULHO/2023**, será demonstrado o grupo de resultado e como a empresa se comportou no período.

O quadro abaixo é uma reprodução sintetizada do balancete do referido mês demonstrado a partir dos autos do processo, no qual se baseia nossa análise.

RESULTADO		
ANALISE VERTICAL		
	Valores	Percentagem
RECEITA OPERACIONAL BRUTA	88.869,80	100%
VENDAS	88.869,80	
DEDUÇÕES DA RECEITA OPERACIONAL BRUTA		
(-) SIMPLES NACIONAL		
RECEITA OPERACIONAL LÍQUIDA	88.869,80	
CUSTOS DOS PRODUTOS VENDIDOS	(24.002,40)	27.01%
PAISAGISMO	(24.002,40)	
LUCRO BRUTO	46.683,33	
DESPESAS COM VENDAS	(1.100,00)	1,24%
COMISSOES SOBRE VENDAS	(1.100,00)	
DESPESAS OPERACIONAIS	(45.583,33)	51,29%
DESPESAS ADMINISTRATIVAS	(45.583,33)	
DESPESAS FINANCEIRAS	(718,25)	
DESPESAS FINANCEIRAS	(718,25)	0,81%
RESULTADO ANTES DO IMPOSTO	17.465,82	19,65%
	0,00	
IR CSLL		
LUCRO/PREJUÍZO LÍQUIDO	17.465,82	



IMPOSTOS	CUSTOS	DESPESAS OPERACIONAIS	LUCRO
0,00%	27,01%	52,10%	19,65%

A **RECEITA VENDAS** Apresenta um faturamento entre vendas e prestação de serviços de **R\$ 88.869,80**.

Os **IMPOSTOS** – não informado

O **CUSTO** operacional **R\$ 24.002,40** comprometeu de sua receita, o percentual representando de **27,01%**.

Suas **DESPESAS** operacionais e financeiras, incluindo as receitas não operacionais, totalizaram R\$ 46.301,58 parcela de **52,10%**.

A empresa apurou **SALDO POSITIVO** no período de R\$ 17.465,82 **LUCRO DO EXERCÍCIO** antes e após o IR e CSL, **R\$ 17.465,82**

CONCLUSÃO FINAL

O grupo empresarial **WALDORI MARCIRIO MENDES, SANTA FLOR PAISAGISMO LTDA ME, BELVEDERE PLANTAS LTDA EPP**, em operação dos seus negócios, demonstra desempenho **positivo** no período em virtude do desenvolvimento das suas atividades.

Suas despesas e alto custos compromete seu faturamento que, somado ao seu endividamento financeiro, acaba por prejudicar seu resultado.

De acordo com as informações prestadas, as quais gozam de fé pública, eis que fornecidas por profissional devidamente registrada no CRC, Leia da Cruz, CRC nº 051053/O-2, as empresas recuperandas apresentam resultado positivo no período. Entretanto, verifica-se que há vendas, mas, entretanto, não houve a baixa na conta de estoque e mensuração de impostos sobre a venda e passivos trabalhistas e previdenciários, o que demonstra inconsistência nos resultados apresentados pelas Recuperandas.

Curitiba 26 de julho de 2024

JEFFERSON FARIAS Assinado de forma digital por
PINHEIRO:7098471 JEFFERSON FARIAS
9920 PINHEIRO:70984719920
Dados: 2024.11.08 15:54:01
-03'00'

JEFFERSON FARIAS PINHEIRO
CRC 046908 O-5/PR

AO ADMINISTRADOR JUDICIAL DO GRUPO ECONÔMICO EMPRESARIAL

- WALDORI MARCIRIO MENDES - CPF 056.432.959-20

- SANTA FLOR PAISAGISMO LTDA – ME – CNPJ 05.239.662/0001-32

- BELVERE PLANTAS LTDA EPP – CNPJ 05.239.662/0001-32

RELATÓRIO DE ANÁLISE ECONÔMICO-FINANCEIRA COM BASE NOS
ELEMENTOS DE INFORMAÇÕES CONTÁBEIS SEM AJUSTES DO BALANCETE
DO MÊS DE

AGOSTO/2023

Curitiba, 26 de Julho de 2024

Dr. Jefferson Josue Ferreira Formaggio Filho
Rua Candido de Abreu 526 – Conjunto 1312 A – Centro Civico –
Curitiba - PR -
CEP 80530-905

RELATÓRIO DA ANÁLISE

Prezados Senhores:

Em cumprimento ao contrato firmado, segue Relatório da Análise econômico-financeira com base nos elementos de informações contábeis, mediante síntese denominada de Balanço Patrimonial e DRE (demonstrativo de resultados do exercício) nos valores antes inseridos nos balancetes da empresa supracitada, apresentados, referente ao mês de **AGOSTO/2023**.

Atenciosamente,

Jefferson Farias Pinheiro
CRC 046908/O-5/PR

SUMÁRIO

Identificação.....	I
Carta Endereçando	II
Sumário	III
Introdução	IV
Relatório das Análises.....	V
1. Análise Vertical Resultados.....	V
Conclusão Final.....	VIII
Local/Data/Assinaturas/Credenciais	

INTRODUÇÃO

Condensa o presente relatório os resultados das análises efetuadas, objetivando informar a situação econômica, financeira e patrimonial do grupo empresarial **WALDORI MARCIRO MENDES, SANTA FLOR PAISAGISMO LTDA ME, BELVEDERE PLANTAS LTDA EPP**, na busca de refletir mediante, critérios técnicos, os resultados das suas operações.

O exame foi efetuado de acordo com o demonstrativo elaborado em **31/08/2023**, seguindo as Normas Brasileiras de Contabilidade e pelos Princípios Fundamentais de contabilidade. Não efetuamos testes para validar a certeza e regularidade nos registros contábeis e demonstrativo intermediário apresentado pelo responsável técnico contábil devidamente credenciado, o qual é merecedor de fé pública.

Convém ressaltar que entre as hodiernas técnicas e normas de contabilidade, surge a aplicação de verificação apenas em balancetes e, desta forma, absolutamente não fica afastada a possibilidade de existirem considerações decorrentes de fatos que os registros não alcançaram, e, por consequência, pode afetar a presente análise.

Para apreciação, passamos a relatar, segundo exigências das normas técnicas aplicáveis à espécie, bem como expressar considerações que julgamos oportunas emitir a respeito dos trabalhos desenvolvidos.

A presente análise estuda a situação de uma parte de um sistema de controle patrimonial de uma empresa, mediante decomposição de elementos e levantamentos de dados que consistem em relações entre si, visando conhecer a realidade de um estado ou ajuizar os efeitos de uma Administração.

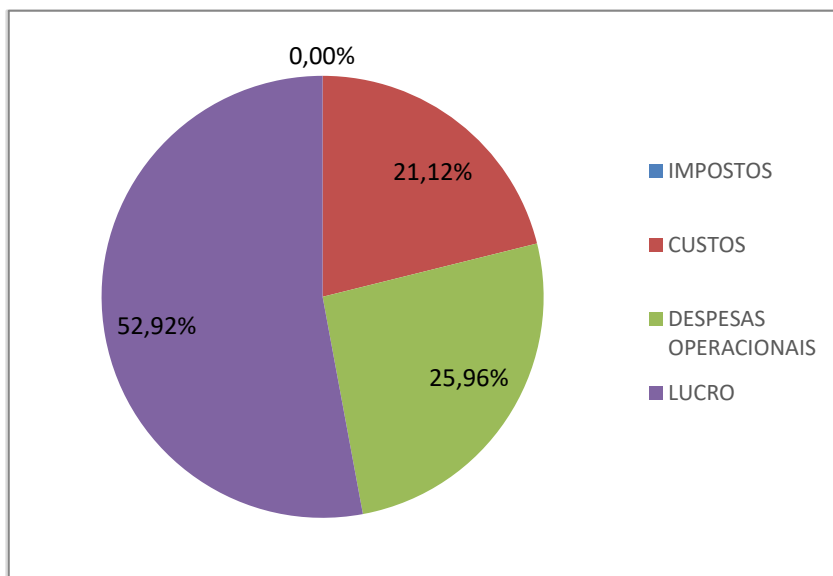
Foram utilizados dados correntes na presente análise, que estuda, por meio do uso de metodologia da análise vertical, o desempenho do **GRUPO EMPRESARIAL**.

RELATÓRIO DAS ANÁLISES**ANÁLISE DE RESULTADO**

Nesta análise, referente ao mês de **AGOSTO/2023**, será demonstrado o grupo de resultado e como a empresa se comportou no período.

O quadro abaixo, é uma reprodução sintetizada do balancete do referido mês, demonstrado a partir dos autos do processo, no qual se baseia nossa análise.

RESULTADO		
ANALISE VERTICAL		
	Valores	Porcentagem
RECEITA OPERACIONAL BRUTA	186.216,00	100%
VENDAS	186.216,00	
DEDUÇÕES DA RECEITA OPERACIONAL BRUTA		
(-) SIMPLES NACIONAL		
RECEITA OPERACIONAL LÍQUIDA	186.216,00	
CUSTOS DOS PRODUTOS VENDIDOS	(39.330,74)	21,12%
PAISAGISMO	(39.265,90)	
LOCAÇÃO DE EQUIPAMENTOS	(64,84)	
LUCRO BRUTO	47.658,80	
DESPESAS OPERACIONAIS	(47.658,80)	25,59%
DESPESAS ADMINISTRATIVAS	(47.658,80)	
DESPESAS FINANCEIRAS	(688,28)	
DESPESAS FINANCEIRAS	(688,28)	0,37%
RESULTADO ANTES DO IMPOSTO	98.538,18	52,92%
	0,00	
IR CSLL		
LUCRO/PREJUÍZO LÍQUIDO	98.538,18	



IMPOSTOS	CUSTOS	DESPESAS OPERACIONAIS	LUCRO
0,00%	21,12%	25,96%	52,92%

A **RECEITA VENDAS** Apresenta um faturamento, entre vendas e prestação de serviços, de **R\$186.216,00**.

Os **IMPOSTOS** – não informado

O **CUSTO** operacional de **R\$ 39.330,74**, comprometeu da receita o percentual representando por **21,12%**.

Suas **DESPESAS** operacionais e financeiras, incluindo as receitas não operacionais, totalizaram o valor de R\$ 48.347,08, parcela de **25,96%**.

A empresa apurou **SALDO POSITIVO** no período de R\$ 17.465,82 **LUCRO DO EXERCÍCIO** antes e após o IR e CSL, **R\$ 98.538,18**.

CONCLUSÃO FINAL

O grupo empresarial **WALDORI MARCIRIO MENDES, SANTA FLOR PAISAGISMO LTDA ME, BELVEDERE PLANTAS LTDA EPP**, em operação dos seus negócios, demonstra desempenho **positivo no período** em virtude do desenvolvimento das suas atividades.

Suas despesas e alto custos, e estoque de valor elevado, compromete seu faturamento que, somado ao seu endividamento financeiro, acaba por prejudicar seu resultado.

De acordo com as informações prestadas, as quais gozam de fé pública, eis que fornecidas por profissional devidamente registrada no CRC, Leia da Cruz, CRC nº 051053/O-2, as empresas recuperandas apresentam resultado positivo no período.

Entretanto, verifica-se que há vendas, porém não houve a baixa na conta de estoque e mensuração de impostos sobre a venda e passivos trabalhista e previdenciário, o que demonstra inconsistência nos resultados apresentados pelas Recuperandas.

Ressalta-se a baixa da conta de financiamentos com o BRDE, no valor de R\$43.354,85, sendo seu saldo atual de R\$ 1.003.334,43. Ainda, destaca-se o aumento de R\$ 50.000,00 em estoque, sendo o saldo atual de R\$ 6.294.123,00 .

Curitiba 26 de julho de 2024

JEFFERSON FARIAS Assinado de forma digital
PINHEIRO:7098471 por JEFFERSON FARIAS
PINHEIRO:70984719920
9920 Dados: 2024.11.08 15:54:50
-03'00'

JEFFERSON FARIAS PINHEIRO
CRC 046908 O-5/PR

AO ADMINISTRADOR JUDICIAL DO GRUPO ECONÔMICO EMPRESARIAL

- WALDORI MARCIRIO MENDES - CPF 056.432.959-20

- SANTA FLOR PAISAGISMO LTDA – ME – CNPJ 05.239.662/0001-32

- BELVERE PLANTAS LTDA EPP – CNPJ 05.239.662/0001-32

RELATÓRIO DE ANÁLISE ECONÔMICO-FINANCEIRA COM BASE NOS
ELEMENTOS DE INFORMAÇÕES CONTÁBEIS SEM AJUSTES DO BALANCETE
DO MÊS DE

SETEMBRO/2023

Curitiba, 26 de Julho de 2024

Dr. Jefferson Josue Ferreira Formaggio Filho
Rua Candido de Abreu 526 – Conjunto 1312 A – Centro Civico –
Curitiba - PR -
CEP 80530-905

RELATÓRIO DA ANÁLISE

Prezados Senhores:

Em cumprimento ao contrato firmado, segue Relatório da Análise econômico-financeira com base nos elementos de informações contábeis, mediante síntese denominada de Balanço Patrimonial e DRE (demonstrativo de resultados do exercício) nos valores antes inseridos nos balancetes da empresa supracitada, apresentados, referente ao mês de **SETEMBRO/2023**.

Atenciosamente,

Jefferson Farias Pinheiro
CRC 046908/O-5/PR

SUMÁRIO

Identificação.....	I
Carta Endereçando	II
Sumário	III
Introdução	IV
Relatório das Análises.....	V
1. Análise Vertical Resultados.....	V
Conclusão Final.....	VIII
Local/Data/Assinaturas/Credenciais	

INTRODUÇÃO

Condensa o presente relatório os resultados das análises efetuadas objetivando informar a situação econômica, financeira e patrimonial do grupo empresarial **WALDORI MARCIRIO MENDES, SANTA FLOR PAISAGISMO LTDA ME, BELVEDERE PLANTAS LTDA EPP**, na busca de refletir mediante critérios técnicos os resultados das suas operações.

O exame foi efetuado de acordo com o demonstrativo elaborado em **30/09/2023** seguindo as Normas Brasileiras de Contabilidade e pelos Princípios Fundamentais de contabilidade. Não efetuamos testes para validar a certeza e regularidade nos registros contábeis e demonstrativo intermediário apresentado pelo responsável técnico contábil devidamente credenciado, o qual é merecedor de fé pública.

Convém ressaltar que entre as hodiernas técnicas e normas de contabilidade, surge a aplicação de verificação apenas em balancetes e, desta forma, absolutamente não fica afastada a possibilidade de existirem considerações decorrentes de fatos que os registros não alcançaram, e, por consequência, pode afetar a presente análise.

Para apreciação, passamos a relatar, segundo exigências das normas técnicas aplicáveis à espécie, bem como expressar considerações que julgamos oportunas emitir a respeito dos trabalhos desenvolvidos.

A presente análise estuda a situação de uma parte de um sistema de controle patrimonial de uma empresa, mediante decomposição de elementos e levantamentos de dados que consistem em relações entre si, visando conhecer a realidade de um estado ou ajuizar os efeitos de uma Administração.

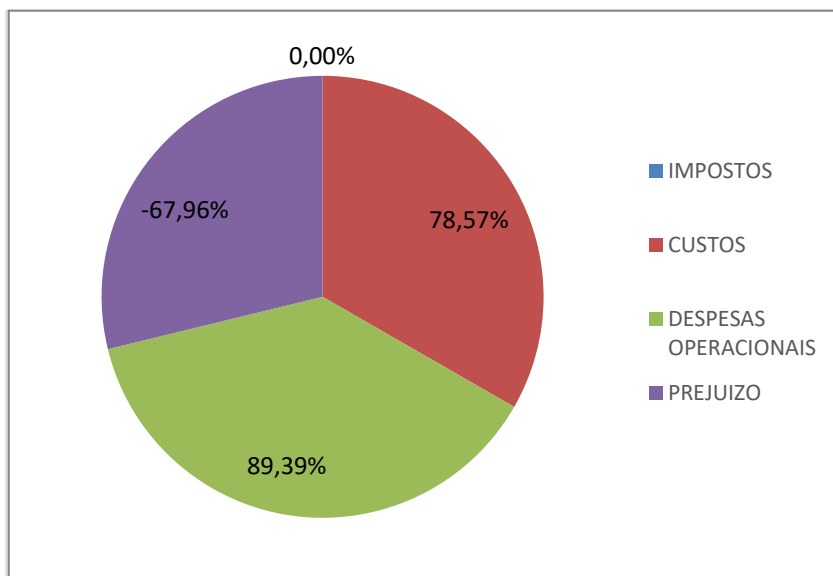
Foram utilizados dados correntes na presente análise, que estuda, por meio do uso de metodologia da análise vertical, o desempenho do **GRUPO EMPRESARIAL**.

RELATÓRIO DAS ANÁLISES**ANÁLISE DE RESULTADO**

Nesta análise, referente ao mês de **SETEMBRO/2023**, será demonstrado o grupo de resultado e como a empresa se comportou no período.

O quadro abaixo é uma reprodução sintetizada do balancete do referido mês, demonstrado a partir dos autos do processo, no qual se baseia nossa análise.

RESULTADO		
ANÁLISE VERTICAL		
	Valores	Porcentagem
RECEITA OPERACIONAL BRUTA	84.359,50	100%
VENDAS	84.359,50	
DEDUÇÕES DA RECEITA OPERACIONAL BRUTA		
(-) SIMPLES NACIONAL		
RECEITA OPERACIONAL LÍQUIDA	84.359,50	
CUSTOS DOS PRODUTOS VENDIDOS	(66.281,64)	78,57%
PAISAGISMO	(66.281,64)	
LUCRO BRUTO	18.077,86	
DESPESAS OPERACIONAIS	(74.009,08)	87,73%
DESPESAS ADMINISTRATIVAS	(74.009,08)	
DESPESAS FINANCEIRAS	(1.404,54)	1,66%
DESPESAS FINANCEIRAS	(1.404,54)	
RESULTADO ANTES DO IMPOSTO	-57.335,76	-67,96%
	0,00	
IR CSLL		
LUCRO/PREJUÍZO LÍQUIDO	-57.335,76	



IMPOSTOS	CUSTOS	DESPESAS OPERACIONAIS	PREJUIZO
0,00%	78,57%	89,39%	-67,96%

A **RECEITA VENDAS** Apresenta um faturamento entre vendas e prestação de serviços de **R\$ 84.359,50**.

Os **IMPOSTOS** – não informado

O **CUSTO** operacional comprometeu **R\$ 66.281,64** de sua receita, o que corresponde ao percentual de **78,57%**.

Suas **DESPESAS** operacionais e financeiras, incluindo as receitas nãooperacionais, totalizaram R\$ 75.413,62, que corresponde a parcela de **89,39%**.

A empresa apurou **SALDO NEGATIVO** no período de R\$ -57.335,76 **PREJUIZO DO EXERCÍCIO** antes e após o IR e CSL, **R\$ 57.335,76**

CONCLUSÃO FINAL

O grupo empresarial **WALDORI MARCIRIO MENDES, SANTA FLOR PAISAGISMO LTDA ME, BELVEDERE PLANTAS LTDA EPP**, em operação dos seu negócios, demonstra desempenho negativo no período em virtude do desenvolvimento das suas atividades.

Suas despesas e alto custos compromete seu faturamento que, somado ao seu endividamento financeiro, acaba por prejudicar seu resultado.

De acordo com as informações prestadas, as quais gozam de fé pública, eis que fornecidas por profissional devidamente registrada no CRC, Leia da Cruz, CRC nº 051053/O-2, as empresas recuperandas apresentam resultado **negativo no período**.

Outrossim, verifica-se que há vendas, porém não houve a baixa na conta de estoque e mensuração de impostos sobre a venda e passivos trabalhista e previdenciário, o que demonstra inconsistência nos resultados apresentados pelas Recuperandas. Verificou-se ainda a baixa nas contas de empréstimos no valor de R\$ 43.094,47, diminuição da conta de terrenos a receber R\$ 43.094,47, e aumento na conta de estoque de R\$ 50.000,00.

Curitiba 26 de julho de 2024

JEFFERSON FARIAS
PINHEIRO:7098471
9920

Assinado de forma digital
por JEFFERSON FARIAS
PINHEIRO:70984719920
Dados: 2024.11.08 15:54:26
-03'00'

JEFFERSON FARIAS PINHEIRO
CRC 046908 O-5/PR

AO ADMINISTRADOR JUDICIAL DO GRUPO ECONÔMICO EMPRESARIAL

- WALDORI MARCIRIO MENDES - CPF 056.432.959-20

- SANTA FLOR PAISAGISMO LTDA – ME – CNPJ 05.239.662/0001-32

- BELVERE PLANTAS LTDA EPP – CNPJ 05.239.662/0001-32

RELATÓRIO DE ANÁLISE ECONÔMICO-FINANCEIRA COM BASE NOS
ELEMENTOS DE INFORMAÇÕES CONTÁBEIS SEM AJUSTES DO BALANCETE
DO MÊS DE

OUTUBRO/2023

Curitiba, 26 de Julho de 2024

Dr. Jefferson Josue Ferreira Formaggio Filho
Rua Candido de Abreu 526 – Conjunto 1312 A – Centro Civico –
Curitiba - PR -
CEP 80530-905

RELATÓRIO DA ANÁLISE

Prezados Senhores:

Em cumprimento ao contrato firmado, segue Relatório da Análise econômico-financeira com base nos elementos de informações contábeis, mediante síntese denominada de Balanço Patrimonial e DRE (demonstrativo de resultados do exercício) nos valores antes inseridos nos balancetes da empresa supracitada, apresentados, referente ao mês de **OUTUBRO/2023**.

Atenciosamente,

Jefferson Farias Pinheiro
CRC 046908/O-5/PR

SUMÁRIO

Identificação.....	I
Carta Endereçando	II
Sumário	III
Introdução	IV
Relatório das Análises.....	V
1. Análise Vertical Resultados.....	V
Conclusão Final.....	VIII
Local/Data/Assinaturas/Credenciais	

INTRODUÇÃO

Condensa o presente relatório os resultados das análises efetuadas objetivando informar a situação econômica, financeira e patrimonial do grupo empresarial **WALDORI MARCIRO MENDES, SANTA FLOR PAISAGISMO LTDA ME, BELVEDERE PLANTAS LTDA EPP**, na busca de refletir mediante critérios técnicos os resultados das suas operações.

O exame foi efetuado de acordo com o demonstrativo elaborado em **31/10/2023** seguindo as Normas Brasileiras de Contabilidade e pelos Princípios Fundamentais de contabilidade. Não efetuamos testes para validar a certeza e regularidade nos registros contábeis e demonstrativo intermediário apresentado pelo responsável técnico contábil devidamente credenciado, o qual é merecedor de fé pública.

Convém ressaltar que entre as hodiernas técnicas e normas de contabilidade, surge a aplicação de verificação apenas em balancetes e, desta forma, absolutamente não fica afastada a possibilidade de existirem considerações decorrentes de fatos que os registros não alcançaram, e, por consequência, pode afetar a presente análise.

Para apreciação, passamos a relatar, segundo exigências das normas técnicas aplicáveis à espécie, bem como expressar considerações que julgamos oportunas emitir a respeito dos trabalhos desenvolvidos.

A presente análise estuda a situação de uma parte de um sistema de controle patrimonial de uma empresa, mediante decomposição de elementos e levantamentos de dados que consistem em relações entre si, visando conhecer a realidade de um estado ou ajuizar os efeitos de uma Administração.

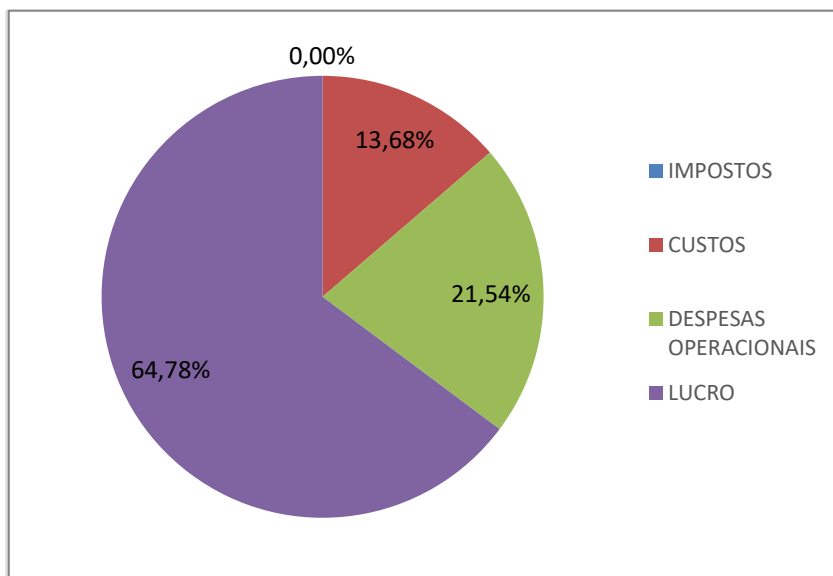
Foram utilizados dados correntes na presente análise, que estuda, por meio do uso de metodologia da análise vertical, o desempenho do **GRUPO EMPRESARIAL**.

RELATÓRIO DAS ANÁLISES**ANÁLISE DE RESULTADO**

Nesta análise, referente ao mês de **OUTUBRO/2023**, será demonstrado o grupo de resultado e como a empresa se comportou no período.

O quadro abaixo é uma reprodução sintetizada do balancete do referido mês, demonstrado a partir dos autos do processo, no qual se baseia nossa análise.

RESULTADO		
ANÁLISE VERTICAL		
	Valores	Percentagem
RECEITA OPERACIONAL BRUTA	353.804,30	100%
VENDAS	353.804,30	
DEDUÇÕES DA RECEITA OPERACIONAL BRUTA		
(-) SIMPLES NACIONAL		
RECEITA OPERACIONAL LÍQUIDA	353.804,30	
CUSTOS DOS PRODUTOS VENDIDOS	(48.409,82)	13,68%
PAISAGISMO	(408.409,82)	
LUCRO BRUTO	305.394,48	
DESPESAS OPERACIONAIS	(74.973,37)	21,19%
DESPESAS ADMINISTRATIVAS	(74.973,37)	
DESPESAS FINANCEIRAS	(1.231,11)	0,35%
DESPESAS FINANCEIRAS	(1.231,11)	
RESULTADO ANTES DO IMPOSTO	229.190,00	64,78
	0,00	
IR CSLL		
LUCRO/PREJUÍZO LÍQUIDO	229.190,00	



IMPOSTOS	CUSTOS	DESPESAS OPERACIONAIS	LUCRO
0,00%	13,68%	21,54%	64,78%

A **RECEITA VENDAS** Apresenta um faturamento, entre vendas e prestação de serviços, de R\$ 353.804,30.

Os **IMPOSTOS** – não informado

O **CUSTO** operacional de R\$ 66.281,64 comprometeu de sua receita, o percentual representando por 13,68%.

Suas **DESPESAS** operacionais e financeiras, incluindo as receitas nãooperacionais, totalizaram R\$ 74.009,08, parcela de 21,54%.

A empresa apurou **SALDO POSITIVO** no período de R\$ 229.190,00, **LUCRO DO EXERCÍCIO** antes e após o IR e CSL, R\$ 229.190,00

CONCLUSÃO FINAL

O grupo empresarial **WALDORI MARCIRIO MENDES, SANTA FLOR PAISAGISMO LTDA ME, BELVEDERE PLANTAS LTDA EPP**, em operação dos seu negocios, demonstra desempenho positivo no período em virtude do desenvolvimento das suas atividades.

Suas despesas e alto custos compromete seu faturamento que, somado ao seu endividamento financeiro, acaba por prejudicar seu resultado.

De acordo com as informações prestadas, as quais gozam de fé pública, eis que fornecidas por profissional devidamente registrada no CRC, Leia da Cruz, CRC nº 051053/O-2, as empresas recuperandas apresentam resultado negativo no período. Entretanto, verifica-se que há vendas, porém não houve a baixa na conta de estoque e mensuração de impostos sobre a venda e passivos trabalhista e previdenciário, o que demonstra inconsistência nos resultados apresentados pelas Recuperandas. Ainda, constatou-se a baixa nas contas de empréstimos junto ao BRDE no valor de R\$ 40.478,19. Ainda, verificou-se aumento na conta de estoque no valor de R\$ 100.000,00.

Curitiba 26 de julho de 2024

JEFFERSON FARIAS
PINHEIRO:70984719
920

Assinado de forma digital por
JEFFERSON FARIAS
PINHEIRO:70984719920
Dados: 2024.11.08 15:53:39 -03'00'

JEFFERSON FARIAS PINHEIRO
CRC 046908 O-5/PR

AO ADMINISTRADOR JUDICIAL DO GRUPO ECONÔMICO EMPRESARIAL

- WALDORI MARCIRIO MENDES - CPF 056.432.959-20

- SANTA FLOR PAISAGISMO LTDA – ME – CNPJ 05.239.662/0001-32

- BELVERE PLANTAS LTDA EPP – CNPJ 05.239.662/0001-32

RELATÓRIO DE ANÁLISE ECONÔMICO-FINANCEIRA COM BASE NOS
ELEMENTOS DE INFORMAÇÕES CONTÁBEIS SEM AJUSTES DO BALANCETE
DO MÊS DE

NOVEMBRO/2023

Curitiba, 26 de Julho de 2024

Dr. Jefferson Josue Ferreira Formaggio Filho
Rua Candido de Abreu 526 – Conjunto 1312 A – Centro Civico –
Curitiba - PR-
CEP 80530-905

RELATÓRIO DA ANÁLISE

Prezados Senhores:

Em cumprimento ao contrato firmado, segue Relatório da Análise econômico-financeira com base nos elementos de informações contábeis, mediante síntese denominada de Balanço Patrimonial e DRE (demonstrativo de resultados do exercício) nos valores antes inseridos nos balancetes da empresa supracitada, apresentados, referente ao mês de **NOVEMBRO/2023**.

Atenciosamente,

Jefferson Farias Pinheiro
CRC 046908/O-5/PR

SUMÁRIO

Identificação.....	I
Carta Endereçando	II
Sumário	III
Introdução	IV
Relatório das Análises.....	V
1. Análise Vertical Resultados.....	V
Conclusão Final.....	VIII
Local/Data/Assinaturas/Credenciais	

INTRODUÇÃO

Condensa o presente relatório os resultados das análises efetuadas objetivando informar a situação econômica, financeira e patrimonial do grupo empresarial **WALDORI MARCIRIO MENDES, SANTA FLOR PAISAGISMO LTDA ME, BELVEDERE PLANTAS LTDA EPP**, na busca de refletir mediante critérios técnicos os resultados das suas operações.

O exame foi efetuado de acordo com o demonstrativo elaborado em **30/11/2023** seguindo as Normas Brasileiras de Contabilidade e pelos Princípios Fundamentais de contabilidade. Não efetuamos testes para validar a certeza e regularidade nos registros contábeis e demonstrativo intermediário apresentado pelo responsável técnico contábil devidamente credenciado, o qual é merecedor de fé pública.

Convém ressaltar que entre as hodiernas técnicas e normas de contabilidade, surge a aplicação de verificação apenas em balancetes e, desta forma, absolutamente não fica afastada a possibilidade de existirem considerações decorrentes de fatos que os registros não alcançaram, e, por consequência, pode afetar a presente análise.

Para apreciação, passamos a relatar, segundo exigências das normas técnicas aplicáveis à espécie, bem como expressar considerações que julgamos oportunas emitir a respeito dos trabalhos desenvolvidos.

A presente análise estuda a situação de uma parte de um sistema de controle patrimonial de uma empresa, mediante decomposição de elementos e levantamentos de dados que consistem em relações entre si, visando conhecer a realidade de um estado ou ajuizar os efeitos de uma Administração.

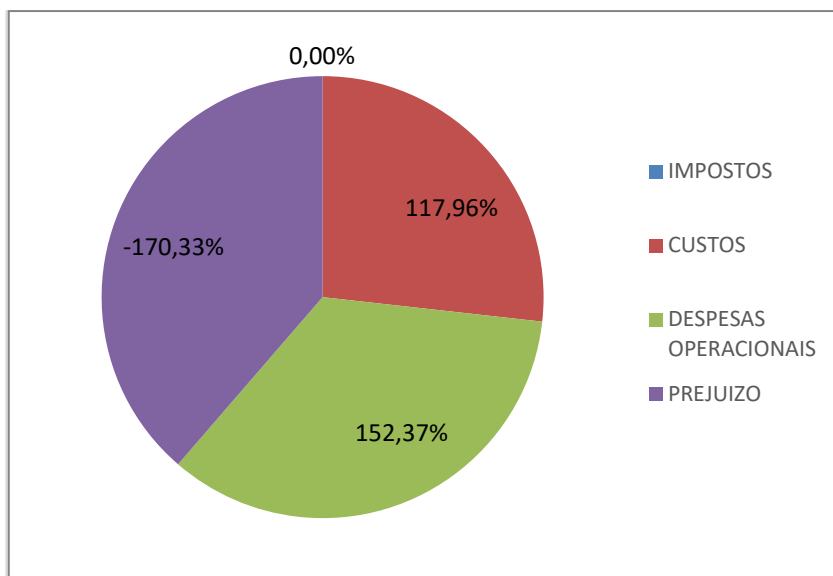
Foram utilizados dados correntes na presente análise, que estuda, por meio do uso de metodologia da análise vertical, o desempenho do **GRUPO EMPRESARIAL**.

RELATÓRIO DAS ANÁLISES**ANÁLISE DE RESULTADO**

Nesta análise, referente ao mês de **NOVEMBRO/2023**, será demonstrado o grupo de resultado e como a empresa se comportou no período.

O quadro abaixo é uma reprodução sintetizada do balancete do referido mês, demonstrado a partir dos autos do processo, no qual se baseia nossa análise.

RESULTADO		
ANALISE VERTICAL		
	Valores	Percentagem
RECEITA OPERACIONAL BRUTA	49.887,20	100%
VENDAS	49.887,20	
DEDUÇÕES DA RECEITA OPERACIONAL BRUTA		
(-) SIMPLES NACIONAL		
RECEITA OPERACIONAL LÍQUIDA	49.887,20	
CUSTOS DOS PRODUTOS VENDIDOS	(58.846,99)	117,96%
PAISAGISMO	(58.671,28)	
LOCAÇÃO DE EQUIPAMENTOS	(175,71)	
LUCRO BRUTO	(8.595,79)	
DESPESAS OPERACIONAIS	(74.845,65)	150,03%
DESPESAS ADMINISTRATIVAS	(74.845,65)	
DESPESAS FINANCEIRAS	(1.168,16)	2,34%
DESPESAS FINANCEIRAS	(1.168,16)	
RESULTADO ANTES DO IMPOSTO	(84.973,60)	170,33%
	0,00	
IR CSLL		
LUCRO/PREJUÍZO LÍQUIDO	(84.973,60)	



IMPOSTOS	CUSTOS	DESPESAS OPERACIONAIS	PREJUIZO
0,00%	117,96%	152,37%	-170,33%

A **RECEITA VENDAS** Apresenta um faturamento, entre vendas e prestação de serviços, de **R\$ 49.887,20**.

Os **IMPOSTOS** – não informado

O **CUSTO** operacional comprometeu **R\$ 58.846,99** de sua receita, o que representa o percentual de **117,96%**.

Suas **DESPESAS** operacionais e financeiras, incluindo as receitas nãooperacionais, totalizaram R\$ 76.013,81, o que representa a parcela de **152,37%**.

A empresa apurou **SALDO NEGATIVO** no período de R\$ 84.973,60 **PREJUIZO DO EXERCÍCIO** antes e após o IR e CSL, **R\$ 84.973,60**.

CONCLUSÃO FINAL

O grupo empresarial **WALDORI MARCIRIO MENDES, SANTA FLOR PAISAGISMO LTDA ME, BELVEDERE PLANTAS LTDA EPP**, em operação dos seu negocios, demonstra desempenho negativo no período em virtude do desenvolvimento das suas atividades.

Suas despesas e alto custos compromete seu faturamento que, somado ao seu endividamento financeiro, acaba por prejudicar seu resultado.

De acordo com as informações prestadas, as quais gozam de fé pública, eis que fornecidas por profissional devidamente registrada no CRC, Leia da Cruz, CRC nº 051053/O-2, as empresas recuperandas apresentam resultado negativo no período. Entretanto, verifica-se que há vendas, porém não houve a baixa na conta de estoque e mensuração de impostos sobre a venda e passivos trabalhista e previdenciário, o que demonstra inconsistência nos resultados apresentados pelas Recuperandas. Outrossim, verificou-se baixa nas contas de empréstimos junto ao BRDE, no valor de R\$ 41.950,34, e diminuição da conta de venda terrenos a receber no valor de R\$ 41.950,34, com saldo final de R\$ 294.471,29.

Curitiba 26 de julho de 2024

JEFFERSON FARIAS Assinado de forma digital por
PINHEIRO:7098471 PINHEIRO:70984719920
9920 Dados: 2024.11.08 15:53:17
-03'00'

JEFFERSON FARIAS PINHEIRO
CRC 046908 O-5/PR

AO ADMINISTRADOR JUDICIAL DO GRUPO ECONOMICO EMPRESARIAL

- WALDORI MARCIRIO MENDES - CPF 056.432.959-20

- SANTA FLOR PAISAGISMO LTDA – ME – CNPJ 05.239.662/0001-32

- BELVERE PLANTAS LTDA EPP – CNPJ 05.239.662/0001-32

RELATÓRIO DE ANÁLISE ECONÔMICO-FINANCEIRA COM BASE NOS
ELEMENTOS DE INFORMAÇÕES CONTÁBEIS SEM AJUSTES DO BALANCETE
DO MÊS DE

DEZEMBRO/2023

Curitiba, 26 de Julho de 2024

Dr. Jefferson Josue Ferreira Formaggio Filho
Rua Candido de Abreu 526 – Conjunto 1312 A – Centro Civico –
Curitiba - PR-
CEP 80530-905

RELATÓRIO DA ANÁLISE

Prezados Senhores:

Em cumprimento ao contrato firmado, segue Relatório da Análise econômico-financeira com base nos elementos de informações contábeis, mediante síntese denominada de Balanço Patrimonial e DRE (demonstrativo de resultados do exercício) nos valores antes inseridos nos balancetes da empresa supracitada, apresentados, referente ao mês de **DEZEMBRO/2023**.

Atenciosamente,

Jefferson Farias Pinheiro
CRC 046908/O-5/PR

SUMÁRIO

Identificação.....	I
Carta Endereçando	II
Sumário	III
Introdução	IV
Relatório das Análises.....	V
1. Análise Vertical Resultados.....	V
Conclusão Final.....	VIII
Local/Data/Assinaturas/Credenciais	

INTRODUÇÃO

Condensa o presente relatório os resultados das análises efetuadas objetivando informar a situação econômica, financeira e patrimonial do grupo empresarial **WALDORI MARCIRO MENDES, SANTA FLOR PAISAGISMO LTDA ME, BELVEDERE PLANTAS LTDA EPP**, na busca de refletir mediante critérios técnicos os resultados das suas operações.

O exame foi efetuado de acordo com o demonstrativo elaborado em **31/12/2023** seguindo as Normas Brasileiras de Contabilidade e pelos Princípios Fundamentais de contabilidade. Não efetuamos testes para validar a certeza e regularidade nos registros contábeis e demonstrativo intermediário apresentado pelo responsável técnico contábil devidamente credenciado, o qual é merecedor de fé pública.

Convém ressaltar que entre as hodiernas técnicas e normas de contabilidade, surge a aplicação de verificação apenas em balancetes e, desta forma, absolutamente não fica afastada a possibilidade de existirem considerações decorrentes de fatos que os registros não alcançaram, e, por consequência, pode afetar a presente análise.

Para apreciação, passamos a relatar, segundo exigências das normas técnicas aplicáveis à espécie, bem como expressar considerações que julgamos oportunas emitir a respeito dos trabalhos desenvolvidos.

A presente análise estuda a situação de uma parte de um sistema de controle patrimonial de uma empresa, mediante decomposição de elementos e levantamentos de dados que consistem em relações entre si, visando conhecer a realidade de um estado ou ajuizar os efeitos de uma Administração.

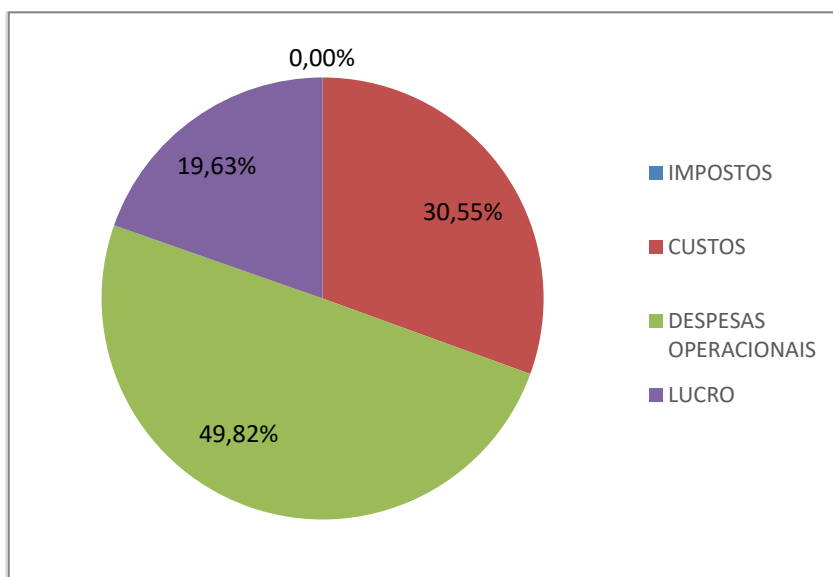
Foram utilizados dados correntes na presente análise, que estuda, por meio do uso de metodologia da análise vertical, o desempenho do **GRUPO EMPRESARIAL**.

RELATÓRIO DAS ANÁLISES**ANÁLISE DE RESULTADO**

Nesta análise, referente ao mês de **DEZEMBRO/2023**, será demonstrado o grupo de resultado e como a empresa se comportou no período.

O quadro abaixo é uma reprodução sintetizada do balancete do referido mês demonstrado a partir dos autos do processo, no qual se baseia nossa análise.

RESULTADO		
ANALISE VERTICAL		
	Valores	Percentagem
RECEITA OPERACIONAL BRUTA	125.323,00	100%
VENDAS	125.323,00	
DEDUÇÕES DA RECEITA OPERACIONAL BRUTA		
(-) SIMPLES NACIONAL		
RECEITA OPERACIONAL LÍQUIDA	125.323,00	
CUSTOS DOS PRODUTOS VENDIDOS	(38.282,70)	30,55%
PAISAGISMO	(38.282,70)	
LUCRO BRUTO	87.040,30	
DESPESAS OPERACIONAIS	(61.412,30)	49,00%
DESPESAS ADMINISTRATIVAS	(61.412,30)	
DESPESAS FINANCEIRAS	(1.025,43)	0,82%
DESPESAS FINANCEIRAS	(1.025,43)	
RESULTADO ANTES DO IMPOSTO	24.602,57	19,63%
	0,00	
IR CSLL		
LUCRO/PREJUÍZO LÍQUIDO	24.602,57	



IMPOSTOS	CUSTOS	DESPESAS OPERACIONAIS	LUCRO
0,00%	30,55%	49,82%	19,63%

A **RECEITA VENDAS** Apresenta um faturamento, entre vendas e prestação de serviços, de **R\$ 125.323,00**.

Os **IMPOSTOS** – não informado

O **CUSTO** operacional comprometeu **R\$ 38.282,70** de sua receita, o que corresponde ao percentual de **30,55%**.

Suas **DESPESAS** operacionais e financeiras, incluindo as receitas nãooperacionais, totalizaram R\$ 62.437,73, parcela de **49,82%**.

A empresa apurou **SALDO POSITIVO** no período de R\$ 24.602,57 **LUCRO DO EXERCÍCIO** antes e após o IR e CSL, **R\$ 24.602,57**

CONCLUSÃO FINAL

O grupo empresarial **WALDORI MARCIRIO MENDES, SANTA FLOR PAISAGISMO LTDA ME, BELVEDERE PLANTAS LTDA EPP**, em operação dos seu negocios, demonstra desempenho positivo no período em virtude do desenvolvimento das suas atividades.

Suas despesas e alto custos compromete seu faturamento, juntamente com o valor de estoque elevado comparando com sua receita que, somado ao seu endividamento financeiro, acaba por prejudicar seu resultado.

De acordo com as informações prestadas, as quais gozam de fé pública, eis que fornecidas por profissional devidamente registrada no CRC, Leia da Cruz, CRC nº 051053/O-2, as empresas recuperandas apresentam resultado negativo no período. Entretanto, verifica-se que ha vendas, porém não houve a baixa na conta de estoque e mensuração de impostos sobre a venda e passivos trabalhista e previdenciário, o que demonstra inconsistência nos resultados apresentados pelas Recuperandas. Constatou-se ainda, baixa nas contas de empréstimos junto ao BRDE, no valor de R\$ 28.016,83. Também verificou-se diminuição da conta de venda terrenos a receber no valor de R\$ 28.016,83, saldo final de R\$ 266.454,46.

Curitiba 26 de julho de 2024

JEFFERSON FARIAS
PINHEIRO:70984719
920

Assinado de forma digital por
JEFFERSON FARIAS
PINHEIRO:70984719920
Dados: 2024.11.08 15:52:47 -03'00'

JEFFERSON FARIAS PINHEIRO
CRC 046908 O-5/PR