

AO ADMINISTRADOR JUDICIAL DO GRUPO ECONOMICO EMPRESARIAL

- WALDORI MARCIRIO MENDES - CPF 056.432.959-20

- SANTA FLOR PAISAGISMO LTDA – ME – CNPJ 05.239.662/0001-32

- BELVERE PLANTAS LTDA EPP – CNPJ 05.239.662/0001-32

RELATÓRIO DE ANÁLISE ECONÔMICO-FINANCEIRA COM BASE NOS
ELEMENTOS DE INFORMAÇÕES CONTÁBEIS SEM AJUSTES DO BALANCETE
DO MÊS DE

JANEIRO/2022

Curitiba, 15 de dezembro de 2022

Dr. Jefferson Josue Ferreira Formaggio Filho
Rua Candido de Abreu 526 – Conjunto 1312 A – Centro Civico –
Curitiba - PR-
CEP 80530-905

RELATÓRIO DA ANÁLISE

Prezados Senhores:

Em cumprimento ao contrato firmado, segue Relatório da Análise econômico-financeira com base nos elementos de informações contábeis, mediante síntese denominada de Balanço Patrimonial e DRE (demonstrativo de resultados do exercício) nos valores antes inseridos nos balancetes da empresa supracitada, apresentados, referente ao mês de **janeiro/2022**.

Atenciosamente,

Jefferson Farias Pinheiro
CRC 046908/O-5/PR

SUMÁRIO

| | |
|-------------------------------------|------|
| Identificação..... | I |
| Carta Endereçando | II |
| Sumário | III |
| Introdução | IV |
| Relatório das Análises..... | V |
| 1. Análise Vertical Resultados..... | V |
| Conclusão Final..... | VIII |
| Local/Data/Assinaturas/Credenciais | |

INTRODUÇÃO

Condensa o presente relatório os resultados das análises efetuadas objetivando informar a situação econômica, financeira e patrimonial do grupo empresarial **WALDORI MARCIRIO MENDES, SANTA FLOR PAISAGISMO LTDA ME, BELVEDERE PLANTAS LTDA EPP**, na busca de refletir mediante critérios técnicos os resultados das suas operações.

O exame foi efetuado de acordo com o demonstrativo elaborado em **31/01/2022** seguindo as Normas Brasileiras de Contabilidade e pelos Princípios Fundamentais de contabilidade. Não efetuamos testes para validar a certeza e regularidade nos registros contábeis e demonstrativo intermediário apresentado pelo responsável técnico contábil devidamente credenciado, o qual é merecedor de fé pública.

Convém ressaltar que entre as hodiernas técnicas e normas de contabilidade, surge a aplicação de verificação apenas em balancetes e, desta forma, absolutamente não fica afastada a possibilidade de existirem considerações decorrentes de fatos que os registros não alcançaram e por conseqüência, pode afetar a presente análise.

Para apreciação passamos a relatar segundo exigências das normas técnicas aplicáveis à espécie, bem como expressar considerações que julgamos oportuno emitir a respeito dos trabalhos desenvolvidos.

A presente análise estuda a situação de uma parte de um sistema de controle patrimonial de uma empresa, mediante decomposição de elementos e levantamentos de dados que consistem em relações entre si, visando conhecer a realidade de um estado ou ajuizar os efeitos de uma Administração.

Foram utilizados dados correntes na presente análise que estuda por meio do uso de metodologia da análise vertical ora determinado pelo desempenho do **GRUPO EMPRESARIAL**

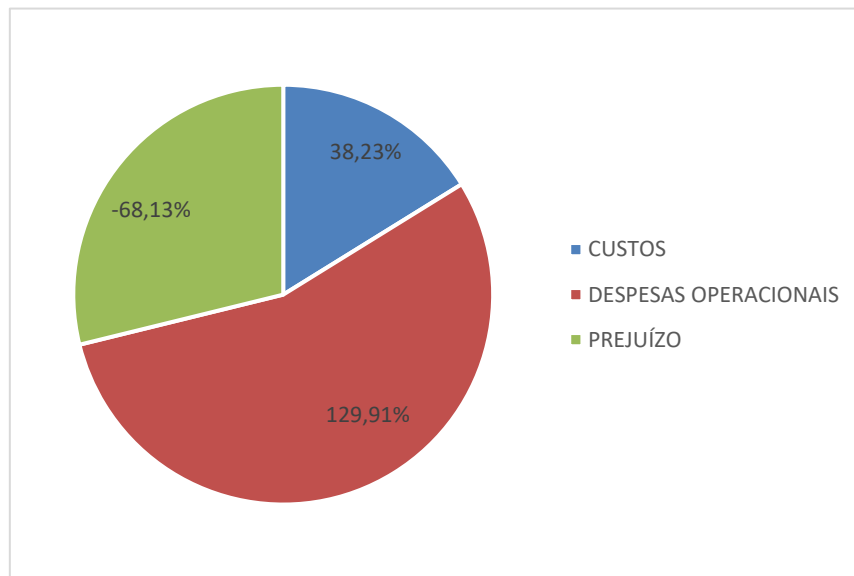
RELATÓRIO DAS ANÁLISES**ANÁLISE DE RESULTADO**

Nesta análise, referente ao mês de **janeiro/2022**, será demonstrado o grupo de resultado e como a empresa se comportou no período.

O quadro abaixo é uma reprodução sintetizada do balancete do referido mês demonstrado a partir dos autos do processo, no qual se baseia nossa análise.

| RESULTADO | | |
|----------------------------------------------|--------------------|--------------------|
| ANALISE VERTICAL | | |
| | Valores | Percentagem |
| RECEITA OPERACIONAL BRUTA | 65.779,25 | 100% |
| VENDAS | 65.779,25 | |
| DEDUÇÕES DA RECEITA OPERACIONAL BRUTA | (0,00) | 0,00% |
| RECEITA OPERACIONAL LÍQUIDA | 65.779,25 | |
| CUSTOS DOS PRODUTOS VENDIDOS | (25.144,74) | 38,23% |
| PAISAGISMO | (24.206,24) | |
| INSUMOS | (938,50) | |
| LUCRO BRUTO | 40.634,51 | |
| DESPESAS OPERACIONAIS | (85.451,86) | 129,91% |
| DESPESAS ADMINISTRATIVAS | (85.451,86) | |
| | | |
| | | |
| RESULTADO ANTES DO IMPOSTO | (44.817,35) | -68,13% |
| | 0,00 | |
| IR CSLL | | |
| LUCRO/PREJUÍZO LÍQUIDO | (44.817,35) | |

Demonstrativo de resultados no formato gráfico:



| CUSTOS | DESPESAS OPERACIONAIS | PREJUÍZO |
|--------|-----------------------|----------|
| 38,23% | 129,91% | -68,13% |

A **RECEITA** Apresenta um faturamento entre vendas e prestação de serviços de **R\$ 65.779,25**.

O **CUSTO** operacional comprometeu de sua receita, o percentual representando de **38,23%**.

O grupo de **IMPOSTOS** devoluções e abatimentos sobre o faturamento, proveniente das vendas e serviços, não houve a mensuração no demonstrativo.

Suas **DESPESAS** operacionais e financeiras, incluindo as receitas não operacionais, totalizaram R\$ 85.451,86 parcela de **129,91%**.

A empresa apurou **PREJUÍZO** no resultado antes e após o IR e CSL, de **R\$ (44.817,35)**

CONCLUSÃO FINAL

O grupo empresarial **WALDORI MARCIRIO MENDES, SANTA FLOR PAISAGISMO LTDA ME, BELVEDERE PLANTAS LTDA EPP** se mantém firme frente às dificuldades do mercado, obtendo receita, que demonstra desempenho negativo no desenvolvimento das suas atividades.

Suas Despesas comprometem seu faturamento que, somado ao seu endividamento financeiro, acaba por prejudicar seu resultado.

De acordo com as informações prestadas, as quais gozam de fé pública, eis que fornecidas por profissional devidamente registrada no CRC, Leila da Cruz, CRC nº 051053/O-2, as empresas recuperandas apresentam resultado negativo no período. Entretanto, verifica-se que não existe a relação de impostos e alíquotas dos períodos, o que pode trazer diferenças na apuração do resultado mensal da atividade. E no demonstrativo do balanço, vemos que houve vendas períodos anteriores, porém não houve baixa na conta de estoque desta, na na conta do ativo imobilizado os imóveis não aparecem relacionados. Assim para uma melhor análise da liquidez do grupo necessitamos de mais informações conforme normas contábeis referente a provisões de impostos, custos, baixas e critérios referente ao controle de estoque com todos os ativos e passivo da empresa representados no balanço.

Curitiba 15 de dezembro de 2022

JEFFERSON FARIAS
PINHEIRO:70984719920

Assinado de forma digital por
JEFFERSON FARIAS
PINHEIRO:70984719920
Dados: 2022.12.20 18:09:19
-03'00'

JEFFERSON FARIAS PINHEIRO
CRC 046908 O-5/PR

AO ADMINISTRADOR JUDICIAL DO GRUPO ECONOMICO EMPRESARIAL

- WALDORI MARCIRIO MENDES - CPF 056.432.959-20

- SANTA FLOR PAISAGISMO LTDA – ME – CNPJ 05.239.662/0001-32

- BELVERE PLANTAS LTDA EPP – CNPJ 05.239.662/0001-32

RELATÓRIO DE ANÁLISE ECONÔMICO-FINANCEIRA COM BASE NOS
ELEMENTOS DE INFORMAÇÕES CONTÁBEIS SEM AJUSTES DO BALANCETE
DO MÊS DE

FEVEREIRO /2022

Curitiba, 15 de dezembro de 2022

Dr. Jefferson Josue Ferreira Formaggio Filho
Rua Candido de Abreu 526 – Conjunto 1312 A – Centro Civico –
Curitiba - PR -
CEP 80530-905

RELATÓRIO DA ANÁLISE

Prezados Senhores:

Em cumprimento ao contrato firmado, segue Relatório da Análise econômico-financeira com base nos elementos de informações contábeis, mediante síntese denominada de Balanço Patrimonial e DRE (demonstrativo de resultados do exercício) nos valores antes inseridos nos balancetes da empresa supracitada, apresentados, referente ao mês de **fevereiro/2022**.

Atenciosamente,

Jefferson Farias Pinheiro
CRC 046908/O-5/PR

SUMÁRIO

| | |
|--------------------------------------|------|
| Identificação..... | I |
| Carta Endereçando | II |
| Sumário | III |
| Introdução..... | IV |
| Relatório das Análises | V |
| 1. Análise Vertical Resultados | V |
| Conclusão Final..... | VIII |
| Local/Data/Assinaturas/Credenciais | |

INTRODUÇÃO

Condensa o presente relatório os resultados das análises efetuadas objetivando informar a situação econômica, financeira e patrimonial do grupo empresarial **WALDORI MARCIRIO MENDES, SANTA FLOR PAISAGISMO LTDA ME, BELVEDERE PLANTAS LTDA EPP**, na busca de refletir mediante critérios técnicos os resultados das suas operações.

O exame foi efetuado de acordo com o demonstrativo elaborado em **28/02/2022** seguindo as Normas Brasileiras de Contabilidade e pelos Princípios Fundamentais de contabilidade. Não efetuamos testes para validar a certeza e regularidade nos registros contábeis e demonstrativo intermediário apresentado pelo responsável técnico contábil devidamente credenciado, o qual é merecedor de fé pública.

Convém ressaltar que entre as hodiernas técnicas e normas de contabilidade, surge a aplicação de verificação apenas em balancetes e, desta forma, absolutamente não fica afastada a possibilidade de existirem considerações decorrentes de fatos que os registros não alcançaram e por conseqüência, pode afetar a presente análise.

Para apreciação passamos a relatar segundo exigências das normas técnicas aplicáveis à espécie, bem como expressar considerações que julgamos oportuno emitir a respeito dos trabalhos desenvolvidos.

A presente análise estuda a situação de uma parte de um sistema de controle patrimonial de uma empresa, mediante decomposição de elementos e levantamentos de dados que consistem em relações entre si, visando conhecer a realidade de um estado ou ajuizar os efeitos de uma Administração.

Foram utilizados dados correntes na presente análise que estuda por meio do uso de metodologia da análise vertical ora determinado pelo desempenho do **GRUPO EMPRESARIAL**

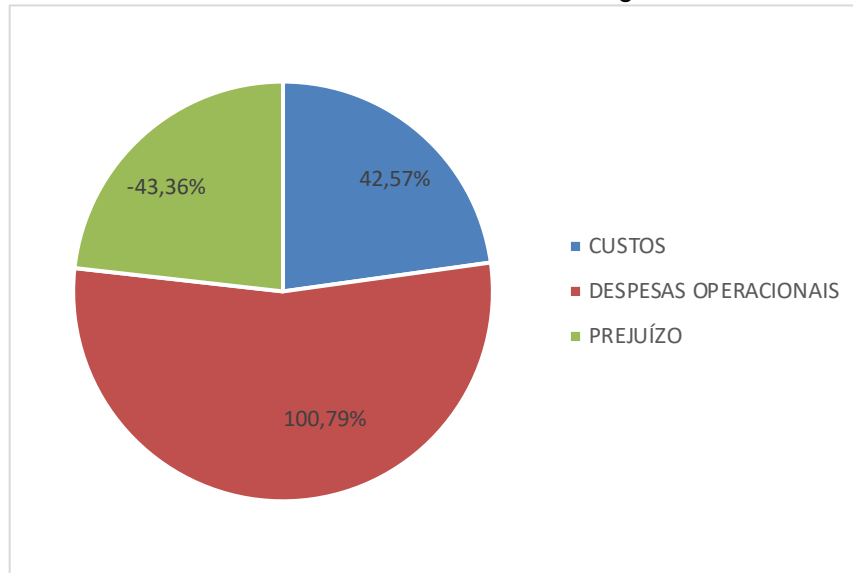
RELATÓRIO DAS ANÁLISES**ANÁLISE DE RESULTADO**

Nesta análise, referente ao mês de **fevereiro/2022**, será demonstrado o grupo de resultado e como a empresa se comportou no período.

O quadro abaixo é uma reprodução sintetizada do balancete do referido mês demonstrado a partir dos autos do processo, no qual se baseia nossa análise.

| RESULTADO | | |
|----------------------------------------------|--------------------|-------------|
| ANALISE VERTICAL | | |
| | Valores | Porcentagem |
| RECEITA OPERACIONAL BRUTA | 70.836,00 | 100% |
| VENDAS | 70.836,00 | |
| DEDUÇÕES DA RECEITA OPERACIONAL BRUTA | (0,00) | 0,00% |
| RECEITA OPERACIONAL LÍQUIDA | 70.836,00 | |
| CUSTOS DOS PRODUTOS VENDIDOS | (30.152,90) | 42,57% |
| PAISAGISMO | (15.640,00) | |
| PLANTAS PARA REVENDA | (14.512,90) | |
| LUCRO BRUTO | 40.634,51 | |
| DESPESAS OPERACIONAIS | (71.398,06) | 100,79 |
| DESPESAS ADMINISTRATIVAS | (71.398,06) | |
| | | |
| | | |
| RESULTADO ANTES DO IMPOSTO | (30.714,96) | -43,36% |
| | 0,00 | |
| IR CSLL | | |
| LUCRO/PREJUÍZO LÍQUIDO | (30.714,96) | |

Demonstrativo de resultados no formato gráfico:



| CUSTOS | DESPESAS OPERACIONAIS | PREJUÍZO |
|--------|-----------------------|----------|
| 42,57% | 100,79% | -43,36% |

A **RECEITA** Apresenta um faturamento entre vendas e prestação de serviços de **R\$ 70.836,00**.

O **CUSTO** operacional comprometeu de sua receita, o percentual representando de **42,57%**.

O grupo de **IMPOSTOS** devoluções e abatimentos sobre o faturamento, proveniente das vendas e serviços, não houve a mensuração no demonstrativo.

Suas **DESPESAS** operacionais e financeiras, incluindo as receitas não operacionais, totalizaram R\$ 71.398,06 parcela de **100,79%**.

A empresa apurou **PREJUÍZO** no resultado antes e após o IR e CSL, de **R\$ (30.714,96)**

CONCLUSÃO FINAL

O grupo empresarial **WALDORI MARCIRIO MENDES, SANTA FLOR PAISAGISMO LTDA ME, BELVEDERE PLANTAS LTDA EPP** se mantém firme frente às dificuldades do mercado, obtendo receita, que demonstra desempenho negativo no desenvolvimento das suas atividades.

Suas Despesas comprometem o seu faturamento que, somado ao seu endividamento financeiro, acaba por prejudicar seu resultado.

De acordo com as informações prestadas, as quais gozam de fé pública, eis que fornecidas por profissional devidamente registrada no CRC, Leila da Cruz, CRC nº 051053/O-2, as empresas recuperandas apresentam resultado negativo no período. Entretanto, verifica-se que não existe a relação de impostos e alíquotas dos períodos, o que pode trazer diferenças na apuração do resultado mensal da atividade. E no demonstrativo do balanço, vemos que houve vendas períodos anteriores, porém não houve baixa na conta de estoque desta, na conta do ativo imobilizado os imóveis não aparecem relacionados. Assim para uma melhor análise da liquidez do grupo necessitamos de mais informações conforme normas contábeis referente a provisões de impostos, custos, baixas e critérios referente ao controle de estoque com todos os ativos e passivo da empresa representados no balanço.

Curitiba 15 de dezembro de 2022

JEFFERSON
FARIAS
PINHEIRO:709847
19920

Assinado de forma digital
por JEFFERSON FARIAS
PINHEIRO:70984719920
Dados: 2022.12.21
07:40:44 -03'00'

JEFFERSON FARIAS PINHEIRO
CRC 046908 O-5/PR

AO ADMINISTRADOR JUDICIAL DO GRUPO ECONOMICO EMPRESARIAL

- WALDORI MARCIRIO MENDES - CPF 056.432.959-20

- SANTA FLOR PAISAGISMO LTDA – ME – CNPJ 05.239.662/0001-32

- BELVERE PLANTAS LTDA EPP – CNPJ 05.239.662/0001-32

RELATÓRIO DE ANÁLISE ECONÔMICO-FINANCEIRA COM BASE NOS
ELEMENTOS DE INFORMAÇÕES CONTÁBEIS SEM AJUSTES DO BALANCETE
DO MÊS DE

MARÇO/2022

Curitiba, 15 de dezembro de 2022

Dr. Jefferson Josue Ferreira Formaggio Filho
Rua Candido de Abreu 526 – Conjunto 1312 A – Centro Civico –
Curitiba - PR-
CEP 80530-905

RELATÓRIO DA ANÁLISE

Prezados Senhores:

Em cumprimento ao contrato firmado, segue Relatório da Análise econômico-financeira com base nos elementos de informações contábeis, mediante síntese denominada de Balanço Patrimonial e DRE (demonstrativo de resultados do exercício) nos valores antes inseridos nos balancetes da empresa supracitada, apresentados, referente ao mês de **março/2022**.

Atenciosamente,

Jefferson Farias Pinheiro
CRC 046908/O-5/PR

SUMÁRIO

| | |
|-------------------------------------|------|
| Identificação..... | I |
| Carta Endereçando | II |
| Sumário | III |
| Introdução | IV |
| Relatório das Análises..... | V |
| 1. Análise Vertical Resultados..... | V |
| Conclusão Final..... | VIII |
| Local/Data/Assinaturas/Credenciais | |

INTRODUÇÃO

Condensa o presente relatório os resultados das análises efetuadas objetivando informar a situação econômica, financeira e patrimonial do grupo empresarial **WALDORI MARCIRIO MENDES, SANTA FLOR PAISAGISMO LTDA ME, BELVEDERE PLANTAS LTDA EPP**, na busca de refletir mediante critérios técnicos os resultados das suas operações.

O exame foi efetuado de acordo com o demonstrativo elaborado em **31/03/2022**

seguindo as Normas Brasileiras de Contabilidade e pelos Princípios Fundamentais de contabilidade. Não efetuamos testes para validar a certeza e regularidade nos registros contábeis e demonstrativo intermediário apresentado pelo responsável técnico contábil devidamente credenciado, o qual é merecedor de fé pública.

Convém ressaltar que entre as hodiernas técnicas e normas de contabilidade, surge a aplicação de verificação apenas em balancetes e, desta forma, absolutamente não fica afastada a possibilidade de existirem considerações decorrentes de fatos que os registros não alcançaram e por conseqüência, pode afetar a presente análise.

Para apreciação passamos a relatar segundo exigências das normas técnicas aplicáveis à espécie, bem como expressar considerações que julgamos oportuno emitir a respeito dos trabalhos desenvolvidos.

A presente análise estuda a situação de uma parte de um sistema de controle patrimonial de uma empresa, mediante decomposição de elementos e levantamentos de dados que consistem em relações entre si, visando conhecer a realidade de um estado ou ajuizar os efeitos de uma Administração.

Foram utilizados dados correntes na presente análise que estuda por meio do uso de metodologia da análise vertical ora determinado pelo desempenho do **GRUPO EMPRESARIAL**

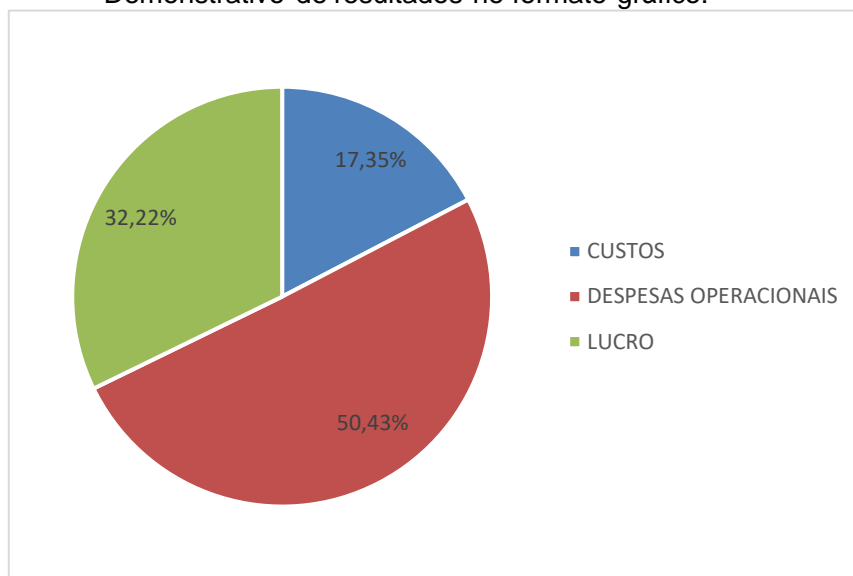
RELATÓRIO DAS ANÁLISES**ANÁLISE DE RESULTADO**

Nesta análise, referente ao mês de **março/2022**, será demonstrado o grupo de resultado e como a empresa se comportou no período.

O quadro abaixo é uma reprodução sintetizada do balancete do referido mês demonstrado a partir dos autos do processo, no qual se baseia nossa análise.

| RESULTADO | | |
|----------------------------------------------|---------------------|--------------------|
| ANALISE VERTICAL | | |
| | Valores | Percentagem |
| RECEITA OPERACIONAL BRUTA | 199.770,77 | 100% |
| VENDAS | 199.770,77 | |
| DEDUÇÕES DA RECEITA OPERACIONAL BRUTA | (0,00) | 0,00% |
| RECEITA OPERACIONAL LÍQUIDA | 199.770,77 | |
| CUSTOS DOS PRODUTOS VENDIDOS | (34.665,15) | 17,35% |
| PAISAGISMO | (34.438,25) | |
| PLANTAS PARA REVENDA | (226,90) | |
| LUCRO BRUTO | 165.105,62 | |
| DESPESAS OPERACIONAIS | (100.740,54) | 50,43% |
| DESPESAS ADMINISTRATIVAS | (100.740,54) | |
| | | |
| | | |
| RESULTADO ANTES DO IMPOSTO | 64.365,08 | 32,22% |
| | 0,00 | |
| IR CSLL | | |
| LUCRO/PREJUÍZO LÍQUIDO | 64.365,08 | |

Demonstrativo de resultados no formato gráfico:



| CUSTOS | DESPESAS OPERACIONAIS | LUCRO |
|--------|-----------------------|--------|
| 17,35% | 50,43% | 32,22% |

A **RECEITA** Apresenta um faturamento entre vendas e prestação de serviços de **R\$ 199.770,77**

O **CUSTO** operacional comprometeu de sua receita, o percentual representando de **17,35%**.

O grupo de **IMPOSTOS** devoluções e abatimentos sobre o faturamento, proveniente das vendas e serviços, não houve a mensuração no demonstrativo.

Suas **DESPESAS** operacionais e financeiras, incluindo as receitas não operacionais, totalizaram R\$ 100.740,54 parcela de **50,43%**.

A empresa apurou **LUCRO** no resultado antes e após o IR e CSL, de **R\$ 64.365,08**

CONCLUSÃO FINAL

O grupo empresarial **WALDORI MARCIRIO MENDES, SANTA FLOR PAISAGISMO LTDA ME, BELVEDERE PLANTAS LTDA EPP** se mantém firme frente às dificuldades do mercado, obtendo receita significativa, que demonstra desempenho positivo no período correspondente para desenvolvimento das suas atividades. Suas despesas comprometem o seu faturamento que, somado ao seu endividamento financeiro, acaba por prejudicar seu resultado.

De acordo com as informações prestadas, as quais gozam de fé pública, eis que fornecidas por profissional devidamente registrada no CRC, Leila da Cruz, CRC nº 051053/O-2, as empresas recuperandas apresentam resultado positivo no período. Entretanto, verifica-se que não existe a relação de impostos e alíquotas dos períodos, o que pode trazer diferenças na apuração do resultado mensal da atividade. E no demonstrativo do balanço, vemos que houve vendas períodos anteriores, porém não houve baixa na conta de estoque desta, na conta do ativo imobilizado os imóveis não aparecem relacionados. Assim para uma melhor análise da liquidez do grupo necessitamos de mais informações conforme normas contábeis referente a provisões de impostos, custos, baixas e critérios referente ao controle de estoque com todos os ativos e passivo da empresa representados no balanço.

Curitiba 15 de dezembro de 2022

JEFFERSON FARIAS Assinado de forma digital por
PINHEIRO:7098471 PINHEIRO:70984719920
9920 Dados: 2022.12.20 18:11:08
-03'00'
JEFFERSON FARIAS PINHEIRO
CRC 046908 O-5/PR

AO ADMINISTRADOR JUDICIAL DO GRUPO ECONOMICO EMPRESARIAL

- WALDORI MARCIRIO MENDES - CPF 056.432.959-20

- SANTA FLOR PAISAGISMO LTDA – ME – CNPJ 05.239.662/0001-32

- BELVERE PLANTAS LTDA EPP – CNPJ 05.239.662/0001-32

RELATÓRIO DE ANÁLISE ECONÔMICO-FINANCEIRA COM BASE NOS
ELEMENTOS DE INFORMAÇÕES CONTÁBEIS SEM AJUSTES DO BALANCETE
DO MÊS DE

ABRIL / 2022

Curitiba, 15 de dezembro de 2022

Dr. Jefferson Josue Ferreira Formaggio Filho
Rua Candido de Abreu 526 – Conjunto 1312 A – Centro Civico –
Curitiba - PR-
CEP 80530-905

RELATÓRIO DA ANÁLISE

Prezados Senhores:

Em cumprimento ao contrato firmado, segue Relatório da Análise econômico-financeira com base nos elementos de informações contábeis, mediante síntese denominada de Balanço Patrimonial e DRE (demonstrativo de resultados do exercício) nos valores antes inseridos nos balancetes da empresa supracitada, apresentados, referente ao mês de **abril/2022**.

Atenciosamente,

Jefferson Farias Pinheiro
CRC 046908/O-5/PR

SUMÁRIO

| | |
|-------------------------------------|------|
| Identificação..... | I |
| Carta Endereçando | II |
| Sumário | III |
| Introdução | IV |
| Relatório das Análises..... | V |
| 1. Análise Vertical Resultados..... | V |
| Conclusão Final..... | VIII |
| Local/Data/Assinaturas/Credenciais | |

INTRODUÇÃO

Condensa o presente relatório os resultados das análises efetuadas objetivando informar a situação econômica, financeira e patrimonial do grupo empresarial **WALDORI MARCIRIO MENDES, SANTA FLOR PAISAGISMO LTDA ME, BELVEDERE PLANTAS LTDA EPP**, na busca de refletir mediante critérios técnicos os resultados das suas operações.

O exame foi efetuado de acordo com o demonstrativo elaborado em **30/04/2022** seguindo as Normas Brasileiras de Contabilidade e pelos Princípios Fundamentais de contabilidade. Não efetuamos testes para validar a certeza e regularidade nos registros contábeis e demonstrativo intermediário apresentado pelo responsável técnico contábil devidamente credenciado, o qual é merecedor de fé pública.

Convém ressaltar que entre as hodiernas técnicas e normas de contabilidade, surge a aplicação de verificação apenas em balancetes e, desta forma, absolutamente não fica afastada a possibilidade de existirem considerações decorrentes de fatos que os registros não alcançaram e por conseqüência, pode afetar a presente análise.

Para apreciação passamos a relatar segundo exigências das normas técnicas aplicáveis à espécie, bem como expressar considerações que julgamos oportuno emitir a respeito dos trabalhos desenvolvidos.

A presente análise estuda a situação de uma parte de um sistema de controle patrimonial de uma empresa, mediante decomposição de elementos e levantamentos de dados que consistem em relações entre si, visando conhecer a realidade de um estado ou ajuizar os efeitos de uma Administração.

Foram utilizados dados correntes na presente análise que estuda por meio do uso de metodologia da análise vertical ora determinado pelo desempenho do **GRUPO EMPRESARIAL**

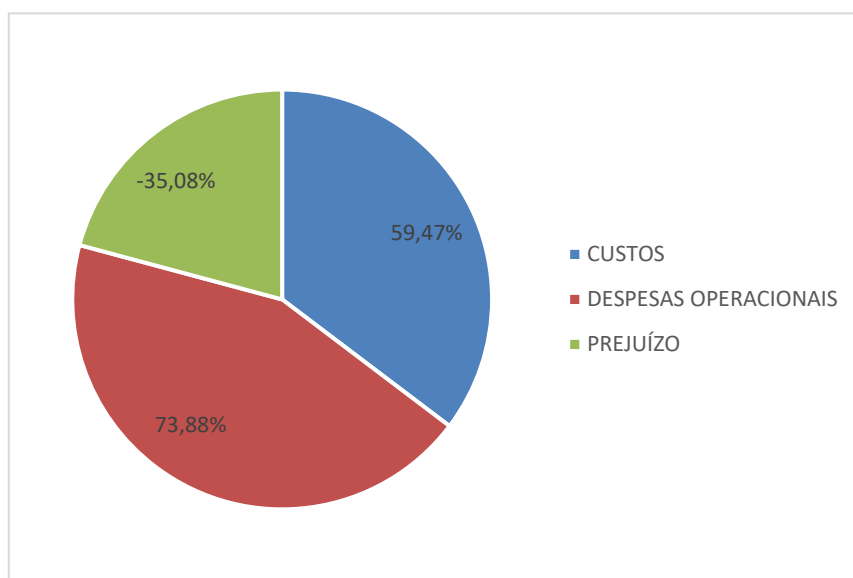
RELATÓRIO DAS ANÁLISES**ANÁLISE DE RESULTADO**

Nesta análise, referente ao mês de **abril/2022**, será demonstrado o grupo de resultado e como a empresa se comportou no período.

O quadro abaixo é uma reprodução sintetizada do balancete do referido mês demonstrado a partir dos autos do processo, no qual se baseia nossa análise.

| RESULTADO | | |
|----------------------------------------------|--------------------|--------------------|
| ANALISE VERTICAL | | |
| | Valores | Percentagem |
| RECEITA OPERACIONAL BRUTA | 81.501,35 | 100% |
| VENDAS | 81.501,35 | |
| DEDUÇÕES DA RECEITA OPERACIONAL BRUTA | (0,00) | 0,00% |
| RECEITA OPERACIONAL LÍQUIDA | 81.501,35 | |
| CUSTOS DOS PRODUTOS VENDIDOS | (33.469,76) | 41,07% |
| PAISAGISMO | (11.597,00) | |
| SERVIÇOS TOMADOS - CAMPO | (5.582,51) | |
| PLANTAS PARA REVENDA | (14.275,25) | |
| INSUMOS | (2.015,00) | |
| LUCRO BRUTO | 48.031,59 | |
| DESPESAS OPERACIONAIS | (62.101,66) | 76,20% |
| DESPESAS ADMINISTRATIVAS | (62.101,66) | |
| | | |
| | | |
| RESULTADO ANTES DO IMPOSTO | (14.070,07) | -17,26% |
| | 0,00 | |
| IR CSLL | | |
| LUCRO/PREJUÍZO LÍQUIDO | (14.070,07) | |

Demonstrativo de resultados no formato gráfico:



| CUSTOS | DESPESAS OPERACIONAIS | PREJUÍZO |
|--------|-----------------------|----------|
| 41,07% | 76,20% | 32,22% |

A **RECEITA** Apresenta um faturamento entre vendas e prestação de serviços de **R\$ 81.501,35**.

O **CUSTO** operacional comprometeu de sua receita, o percentual representando de **41,07%**

O grupo de **IMPOSTOS** devoluções e abatimentos sobre o faturamento, proveniente das vendas e serviços, não houve a mensuração no demonstrativo.

Suas **DESPESAS** operacionais e financeiras, incluindo as receitas não operacionais, totalizaram R\$ 62.101,66 parcela de **76,20%**.

A empresa apurou **PREJUÍZO** no resultado antes e após o IR e CSL, de **R\$ 64.365,08**.

CONCLUSÃO FINAL

O grupo empresarial **WALDORI MARCIRIO MENDES, SANTA FLOR PAISAGISMO LTDA ME, BELVEDERE PLANTAS LTDA EPP** se mantém firme frente às dificuldades do mercado, obtendo receita, que demonstra desempenho negativo no periodo correspondente para o desenvolvimento das suas atividades. Suas despesas comprometem o seu faturamento que, somado ao seu endividamento financeiro, acaba por prejudicar seu resultado.

De acordo com as informações prestadas, as quais gozam de fé pública, eis que fornecidas por profissional devidamente registrada no CRC, Leila da Cruz, CRC nº 051053/O-2, as empresas recuperandas apresentam resultado negativo no período. Entretanto, verifica-se que não existe a relação de impostos e alíquotas dos períodos, o que pode trazer diferenças na apuração do resultado mensal da atividade. E no demonstrativo do balanço, vemos que houve vendas períodos anteriores, porém não houve baixa na conta de estoque desta, na conta do ativo imobilizado os imóveis não aparecem relacionados. Assim para uma melhor análise da liquidez do grupo necessitamos de mais informações conforme normas contábeis referente a provisões de impostos, custos, baixas e critérios referente ao controle de estoque com todos os ativos e passivo da empresa representados no balanço.

Curitiba 15 de dezembro de 2022

JEFFERSON FARIAS Assinado de forma digital por
JEFFERSON FARIAS
PINHEIRO:7098471 PINHEIRO:70984719920
9920 Dados: 2022.12.20 18:11:50
-03'00'

JEFFERSON FARIAS PINHEIRO
CRC 046908 O-5/PR

AO ADMINISTRADOR JUDICIAL DO GRUPO ECONOMICO EMPRESARIAL

- WALDORI MARCIRIO MENDES - CPF 056.432.959-20

- SANTA FLOR PAISAGISMO LTDA – ME – CNPJ 05.239.662/0001-32

- BELVERE PLANTAS LTDA EPP – CNPJ 05.239.662/0001-32

RELATÓRIO DE ANÁLISE ECONÔMICO-FINANCEIRA COM BASE NOS
ELEMENTOS DE INFORMAÇÕES CONTÁBEIS SEM AJUSTES DO BALANCETE
DO MÊS DE

MAIO / 2022

Curitiba, 15 de dezembro de 2022

Dr. Jefferson Josue Ferreira Formaggio Filho
Rua Candido de Abreu 526 – Conjunto 1312 A – Centro Civico –
Curitiba - PR-
CEP 80530-905

RELATÓRIO DA ANÁLISE

Prezados Senhores:

Em cumprimento ao contrato firmado, segue Relatório da Análise econômico-financeira com base nos elementos de informações contábeis, mediante síntese denominada de Balanço Patrimonial e DRE (demonstrativo de resultados do exercício) nos valores antes inseridos nos balancetes da empresa supracitada, apresentados, referente ao mês de **maio/2022**.

Atenciosamente,

Jefferson Farias Pinheiro
CRC 046908/O-5/PR

SUMÁRIO

| | |
|-------------------------------------|------|
| Identificação..... | I |
| Carta Endereçando | II |
| Sumário | III |
| Introdução | IV |
| Relatório das Análises..... | V |
| 1. Análise Vertical Resultados..... | V |
| Conclusão Final..... | VIII |
| Local/Data/Assinaturas/Credenciais | |

INTRODUÇÃO

Condensa o presente relatório os resultados das análises efetuadas objetivando informar a situação econômica, financeira e patrimonial do grupo empresarial **WALDORI MARCIRIO MENDES, SANTA FLOR PAISAGISMO LTDA ME, BELVEDERE PLANTAS LTDA EPP**, na busca de refletir mediante critérios técnicos os resultados das suas operações.

O exame foi efetuado de acordo com o demonstrativo elaborado em **31/05/2022** seguindo as Normas Brasileiras de Contabilidade e pelos Princípios Fundamentais de contabilidade. Não efetuamos testes para validar a certeza e regularidade nos registros contábeis e demonstrativo intermediário apresentado pelo responsável técnico contábil devidamente credenciado, o qual é merecedor de fé pública.

Convém ressaltar que entre as hodiernas técnicas e normas de contabilidade, surge a aplicação de verificação apenas em balancetes e, desta forma, absolutamente não fica afastada a possibilidade de existirem considerações decorrentes de fatos que os registros não alcançaram e por conseqüência, pode afetar a presente análise.

Para apreciação passamos a relatar segundo exigências das normas técnicas aplicáveis à espécie, bem como expressar considerações que julgamos oportuno emitir a respeito dos trabalhos desenvolvidos.

A presente análise estuda a situação de uma parte de um sistema de controle patrimonial de uma empresa, mediante decomposição de elementos e levantamentos de dados que consistem em relações entre si, visando conhecer a realidade de um estado ou ajuizar os efeitos de uma Administração.

Foram utilizados dados correntes na presente análise que estuda por meio do uso de metodologia da análise vertical ora determinado pelo desempenho do **GRUPO EMPRESARIAL**

RELATÓRIO DAS ANÁLISES

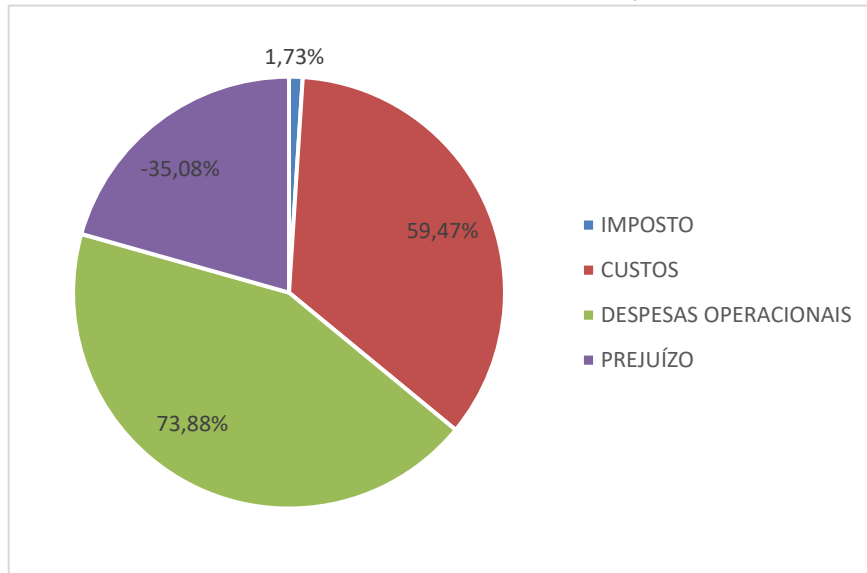
ANÁLISE DE RESULTADO

Nesta análise, referente ao mês de **maio/2022**, será demonstrado o grupo de resultado e como a empresa se comportou no período.

O quadro abaixo é uma reprodução sintetizada do balancete do referido mês demonstrado a partir dos autos do processo, no qual se baseia nossa análise.

| RESULTADO | | |
|----------------------------------------------|--------------------|--------------------|
| ANALISE VERTICAL | | |
| | Valores | Percentagem |
| RECEITA OPERACIONAL BRUTA | 77.449,46 | 100% |
| VENDAS | 77.449,46 | |
| DEDUÇÕES DA RECEITA OPERACIONAL BRUTA | (0,00) | 0,00% |
| IMPOSTOS SOBRE VENDA | (1.341,24) | 1,73% |
| RECEITA OPERACIONAL LÍQUIDA | 76.108,22 | |
| CUSTOS DOS PRODUTOS VENDIDOS | (46.062,14) | 59,47% |
| PAISAGISMO | (7.850,00) | |
| SERVIÇOS TOMADOS - CAMPO | (2.650,00) | |
| PLANTAS PARA REVENDA | (34.542,14) | |
| INSUMOS | (1.020,00) | |
| LUCRO BRUTO | 30.046,08 | |
| DESPESAS OPERACIONAIS | (57.217,21) | 73,88% |
| DESPESAS ADMINISTRATIVAS | (57.217,21) | |
| DESPESAS | | |
| | | |
| RESULTADO ANTES DO IMPOSTO | (27.171,13) | -35,08% |
| | 0,00 | |
| IR | | |
| CSLL | | |
| LUCRO/PREJUÍZO LÍQUIDO | (27.171,13) | |

Demonstrativo de resultados no formato gráfico:



| IMPOSTO | CUSTOS | DESPESAS OPERACIONAIS | PREJUÍZO |
|---------|--------|-----------------------|----------|
| 1,73% | 59,47% | 73,88% | -35,08% |

A **RECEITA** Apresenta um faturamento entre vendas e prestação de serviços de **R\$ 77.449,46**.

O **CUSTO** operacional comprometeu de sua receita, o percentual representando de **41,07%**

O grupo de **IMPOSTOS** devoluções e abatimentos sobre o faturamento, proveniente das vendas e serviços, total de **1,73%**.

Suas **DESPESAS** operacionais e financeiras, incluindo as receitas não operacionais, totalizaram R\$ 57.217,21 parcela de **76,20%**.

A empresa apurou **PREJUÍZO** no resultado antes e após o IR e CSL, de **R\$ 27.171,13**.

CONCLUSÃO FINAL

O grupo empresarial **WALDORI MARCIRIO MENDES, SANTA FLOR PAISAGISMO LTDA ME, BELVEDERE PLANTAS LTDA EPP** se mantém firme frente às dificuldades do mercado, obtendo receita, que demonstra desempenho negativo no período correspondente no desenvolvimento das suas atividades. Suas despesas comprometem o seu faturamento que, somado ao seu endividamento financeiro, acaba por prejudicar seu resultado.

De acordo com as informações prestadas, as quais gozam de fé pública, eis que fornecidas por profissional devidamente registrada no CRC, Leia da Cruz, CRC nº 051053/O-2, as empresas recuperandas apresentam resultado negativo no período. Entretanto, verifica-se que não existe a relação de impostos e alíquotas dos períodos, o que pode trazer diferenças na apuração do resultado mensal da atividade. E no demonstrativo do balanço, vemos que houve vendas períodos anteriores, porém não houve baixa na conta de estoque desta, na conta do ativo imobilizado os imóveis não aparecem relacionados. Assim para uma melhor análise da liquidez do grupo necessitamos de mais informações conforme normas contábeis referente a provisões de custos, baixas e critérios referente ao controle de estoque com todos os ativos e passivo da empresa representados no balanço.

Curitiba 15 de dezembro de 2022

JEFFERSON FARIAS
PINHEIRO:7098471
9920

Assinado de forma digital por
JEFFERSON FARIAS
PINHEIRO:70984719920
Dados: 2022.12.20 18:12:32
-03'00'

JEFFERSON FARIAS PINHEIRO

CRC 046908 O-5/PR

AO ADMINISTRADOR JUDICIAL DO GRUPO ECONOMICO EMPRESARIAL

- WALDORI MARCIRIO MENDES - CPF 056.432.959-20

- SANTA FLOR PAISAGISMO LTDA – ME – CNPJ 05.239.662/0001-32

- BELVERE PLANTAS LTDA EPP – CNPJ 05.239.662/0001-32

RELATÓRIO DE ANÁLISE ECONÔMICO-FINANCEIRA COM BASE NOS
ELEMENTOS DE INFORMAÇÕES CONTÁBEIS SEM AJUSTES DO BALANCETE
DO MÊS DE

JUNHO / 2022

Curitiba, 15 de dezembro de 2022

Dr. Jefferson Josue Ferreira Formaggio Filho
Rua Candido de Abreu 526 – Conjunto 1312 A – Centro Civico –
Curitiba - PR-
CEP 80530-905

RELATÓRIO DA ANÁLISE

Prezados Senhores:

Em cumprimento ao contrato firmado, segue Relatório da Análise econômico-financeira com base nos elementos de informações contábeis, mediante síntese denominada de Balanço Patrimonial e DRE (demonstrativo de resultados do exercício) nos valores antes inseridos nos balancetes da empresa supracitada, apresentados, referente ao mês de **junho/2022**.

Atenciosamente,

Jefferson Farias Pinheiro
CRC 046908/O-5/PR

SUMÁRIO

| | |
|-------------------------------------|------|
| Identificação..... | I |
| Carta Endereçando | II |
| Sumário | III |
| Introdução | IV |
| Relatório das Análises..... | V |
| 1. Análise Vertical Resultados..... | V |
| Conclusão Final..... | VIII |
| Local/Data/Assinaturas/Credenciais | |

INTRODUÇÃO

Condensa o presente relatório os resultados das análises efetuadas objetivando informar a situação econômica, financeira e patrimonial do grupo empresarial **WALDORI MARCIRIO MENDES, SANTA FLOR PAISAGISMO LTDA ME, BELVEDERE PLANTAS LTDA EPP**, na busca de refletir mediante critérios técnicos os resultados das suas operações.

O exame foi efetuado de acordo com o demonstrativo elaborado em **30/06/2022** seguindo as Normas Brasileiras de Contabilidade e pelos Princípios Fundamentais de contabilidade. Não efetuamos testes para validar a certeza e regularidade nos registros contábeis e demonstrativo intermediário apresentado pelo responsável técnico contábil devidamente credenciado, o qual é merecedor de fé pública.

Convém ressaltar que entre as hodiernas técnicas e normas de contabilidade, surge a aplicação de verificação apenas em balancetes e, desta forma, absolutamente não fica afastada a possibilidade de existirem considerações decorrentes de fatos que os registros não alcançaram e por conseqüência, pode afetar a presente análise.

Para apreciação passamos a relatar segundo exigências das normas técnicas aplicáveis à espécie, bem como expressar considerações que julgamos oportuno emitir a respeito dos trabalhos desenvolvidos.

A presente análise estuda a situação de uma parte de um sistema de controle patrimonial de uma empresa, mediante decomposição de elementos e levantamentos de dados que consistem em relações entre si, visando conhecer a realidade de um estado ou ajuizar os efeitos de uma Administração.

Foram utilizados dados correntes na presente análise que estuda por meio do uso de metodologia da análise vertical ora determinado pelo desempenho do **GRUPO EMPRESARIAL**

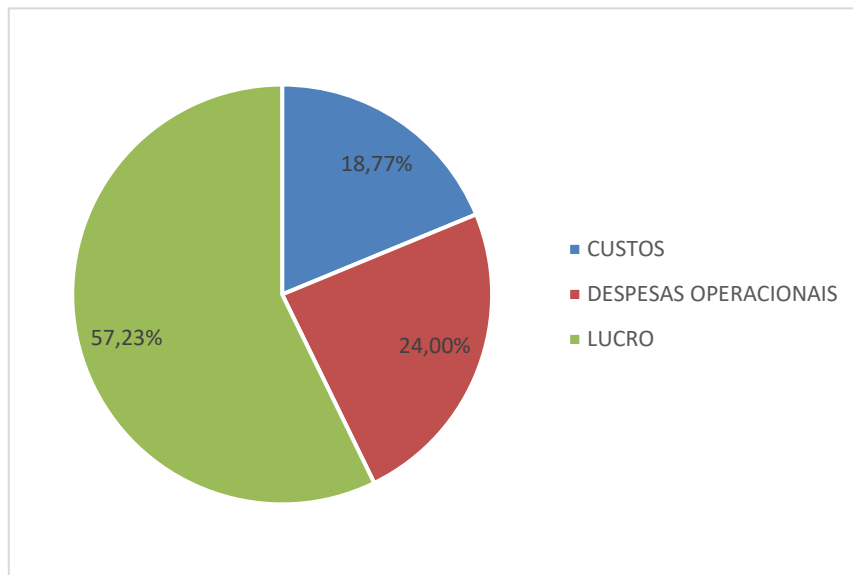
RELATÓRIO DAS ANÁLISES**ANÁLISE DE RESULTADO**

Nesta análise, referente ao mês de **junho/2022**, será demonstrado o grupo de resultado e como a empresa se comportou no período.

O quadro abaixo é uma reprodução sintetizada do balancete do referido mês demonstrado a partir dos autos do processo, no qual se baseia nossa análise.

| RESULTADO | | |
|----------------------------------------------|--------------------|--------------------|
| ANALISE VERTICAL | | |
| | Valores | Percentagem |
| RECEITA OPERACIONAL BRUTA | 193.982,90 | 100% |
| VENDAS | 193.982,90 | |
| DEDUÇÕES DA RECEITA OPERACIONAL BRUTA | (0,00) | 0,00% |
| RECEITA OPERACIONAL LÍQUIDA | 193.982,90 | |
| CUSTOS DOS PRODUTOS VENDIDOS | (36.417,81) | 18,77% |
| SERVIÇOS TOMADOS - CAMPO | (5.687,00) | |
| PLANTAS PARA REVENDA | (30.296,53) | |
| INSUMOS | (434,28) | |
| LUCRO BRUTO | 157.565,09 | |
| DESPESAS OPERACIONAIS | (46.563,49) | 24,00% |
| DESPESAS ADMINISTRATIVAS | (46.563,49) | |
| | | |
| | | |
| RESULTADO ANTES DO IMPOSTO | 111.001,60 | 57,23% |
| | 0,00 | |
| IR | | |
| CSLL | | |
| LUCRO/PREJUÍZO LÍQUIDO | 111.001,60 | |

Demonstrativo de resultados no formato gráfico:



| CUSTOS | DESPESAS OPERACIONAIS | LUCRO |
|--------|-----------------------|--------|
| 18,77% | 24,00% | 57,23% |

A **RECEITA** Apresenta um faturamento entre vendas e prestação de serviços de **R\$ 193.982,90**.

O **CUSTO** operacional comprometeu de sua receita, o percentual representando de **18,77%**

O grupo de **IMPOSTOS** devoluções e abatimentos sobre o faturamento, proveniente das vendas e serviços, não houve a mensuração no demonstrativo.

Suas **DESPESAS** operacionais e financeiras, incluindo as receitas não operacionais, totalizaram R\$ 46.563,49 parcela de **24%**.

A empresa apurou **LUCRO** no resultado antes e após o IR e CSL, de **R\$ 111.001,60**.

CONCLUSÃO FINAL

O grupo empresarial **WALDORI MARCIRIO MENDES, SANTA FLOR PAISAGISMO LTDA ME, BELVEDERE PLANTAS LTDA EPP** se mantém firme frente às dificuldades do mercado, obtendo receita significativa, que demonstra desempenho positivo no período correspondente para o desenvolvimento das suas atividades. Suas despesas comprometem o seu faturamento que, somado ao seu endividamento financeiro, acaba por prejudicar seu resultado.

De acordo com as informações prestadas, as quais gozam de fé pública, eis que fornecidas por profissional devidamente registrada no CRC, Leila da Cruz, CRC nº 051053/O-2, as empresas recuperandas apresentam resultado positivo no período. Entretanto, verifica-se que não existe a relação de impostos e alíquotas dos períodos, o que pode trazer diferenças na apuração do resultado mensal da atividade. E no demonstrativo do balanço, vemos que houve vendas períodos anteriores, porém não houve baixa na conta de estoque desta, na conta do ativo imobilizado os imóveis não aparecem relacionados. Assim para uma melhor análise da liquidez do grupo necessitamos de mais informações conforme normas contábeis referente a provisões de impostos, custos, baixas e critérios referente ao controle de estoque com todos os ativos e passivo da empresa representados no balanço.

Curitiba 15 de dezembro de 2022

JEFFERSON FARIAS Assinado de forma digital
PINHEIRO:7098471 por JEFFERSON FARIAS
PINHEIRO:70984719920
9920 Dados: 2022.12.20 18:13:16
-03'00'

JEFFERSON FARIAS PINHEIRO
CRC 046908 O-5/PR

AO ADMINISTRADOR JUDICIAL DO GRUPO ECONOMICO EMPRESARIAL

- WALDORI MARCIRIO MENDES - CPF 056.432.959-20

- SANTA FLOR PAISAGISMO LTDA – ME – CNPJ 05.239.662/0001-32

- BELVERE PLANTAS LTDA EPP – CNPJ 05.239.662/0001-32

RELATÓRIO DE ANÁLISE ECONÔMICO-FINANCEIRA COM BASE NOS
ELEMENTOS DE INFORMAÇÕES CONTÁBEIS SEM AJUSTES DO BALANCETE
DO MÊS DE

JULHO / 2022

Curitiba, 15 de dezembro de 2022

Dr. Jefferson Josue Ferreira Formaggio Filho
Rua Candido de Abreu 526 – Conjunto 1312 A – Centro Civico –
Curitiba - PR-
CEP 80530-905

RELATÓRIO DA ANÁLISE

Prezados Senhores:

Em cumprimento ao contrato firmado, segue Relatório da Análise econômico-financeira com base nos elementos de informações contábeis, mediante síntese denominada de Balanço Patrimonial e DRE (demonstrativo de resultados do exercício) nos valores antes inseridos nos balancetes da empresa supracitada, apresentados, referente ao mês de **julho/2022**.

Atenciosamente,

Jefferson Farias Pinheiro
CRC 046908/O-5/PR

SUMÁRIO

| | |
|-------------------------------------|------|
| Identificação..... | I |
| Carta Endereçando | II |
| Sumário | III |
| Introdução | IV |
| Relatório das Análises..... | V |
| 1. Análise Vertical Resultados..... | V |
| Conclusão Final..... | VIII |
| Local/Data/Assinaturas/Credenciais | |

INTRODUÇÃO

Condensa o presente relatório os resultados das análises efetuadas objetivando informar a situação econômica, financeira e patrimonial do grupo empresarial **WALDORI MARCIRIO MENDES, SANTA FLOR PAISAGISMO LTDA ME, BELVEDERE PLANTAS LTDA EPP**, na busca de refletir mediante critérios técnicos os resultados das suas operações.

O exame foi efetuado de acordo com o demonstrativo elaborado em **31/07/2022** seguindo as Normas Brasileiras de Contabilidade e pelos Princípios Fundamentais de contabilidade. Não efetuamos testes para validar a certeza e regularidade nos registros contábeis e demonstrativo intermediário apresentado pelo responsável técnico contábil devidamente credenciado, o qual é merecedor de fé pública.

Convém ressaltar que entre as hodiernas técnicas e normas de contabilidade, surge a aplicação de verificação apenas em balancetes e, desta forma, absolutamente não fica afastada a possibilidade de existirem considerações decorrentes de fatos que os registros não alcançaram e por conseqüência, pode afetar a presente análise.

Para apreciação passamos a relatar segundo exigências das normas técnicas aplicáveis à espécie, bem como expressar considerações que julgamos oportuno emitir a respeito dos trabalhos desenvolvidos.

A presente análise estuda a situação de uma parte de um sistema de controle patrimonial de uma empresa, mediante decomposição de elementos e levantamentos de dados que consistem em relações entre si, visando conhecer a realidade de um estado ou ajuizar os efeitos de uma Administração.

Foram utilizados dados correntes na presente análise que estuda por meio do uso de metodologia da análise vertical ora determinado pelo desempenho do **GRUPO EMPRESARIAL**

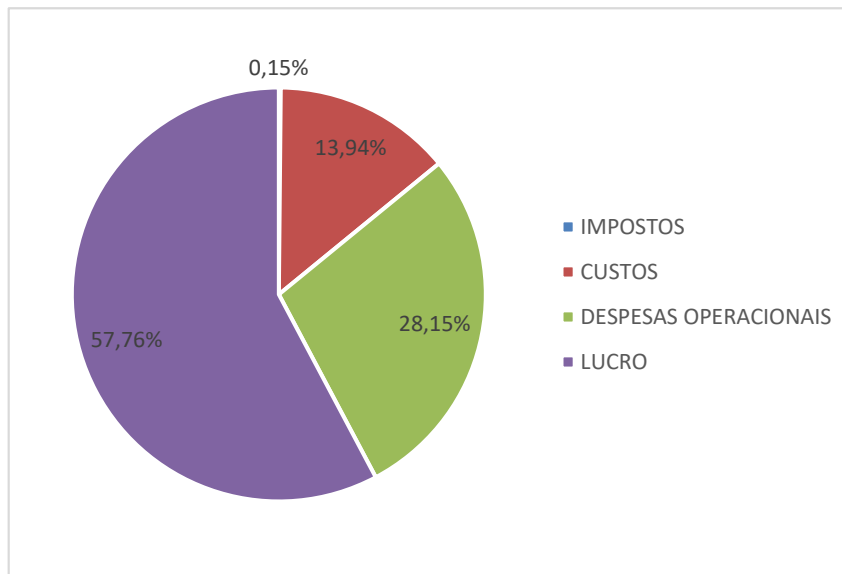
RELATÓRIO DAS ANÁLISES**ANÁLISE DE RESULTADO**

Nesta análise, referente ao mês de **julho/2022**, será demonstrado o grupo de resultado e como a empresa se comportou no período.

O quadro abaixo é uma reprodução sintetizada do balancete do referido mês demonstrado a partir dos autos do processo, no qual se baseia nossa análise.

| RESULTADO | | |
|----------------------------------------------|--------------------|--------------------|
| ANALISE VERTICAL | | |
| | Valores | Percentagem |
| RECEITA OPERACIONAL BRUTA | 259.309,00 | 100% |
| VENDAS | 259.309,00 | |
| DEDUÇÕES DA RECEITA OPERACIONAL BRUTA | (0,00) | 0,00% |
| IMPOSTOS | (380,40) | 0,15% |
| RECEITA OPERACIONAL LÍQUIDA | 259.309,00 | |
| CUSTOS DOS PRODUTOS VENDIDOS | (36.154,16) | 13,94% |
| PAISAGISMO | (35.854,16) | |
| PLANTAS PARA REVENDA | (300,00) | |
| LUCRO BRUTO | 222.774,44 | |
| DESPESAS OPERACIONAIS | (73.004,46) | 28,15% |
| DESPESAS ADMINISTRATIVAS | (73.004,46) | |
| | | |
| | | |
| RESULTADO ANTES DO IMPOSTO | 149.769,98 | 57,76% |
| | 0,00 | |
| IR CSLL | | |
| LUCRO/PREJUÍZO LÍQUIDO | 149.769,98 | |

Demonstrativo de resultados no formato gráfico:



| IMPOSTOS | CUSTOS | DESPESAS OPERACIONAIS | LUCRO |
|----------|--------|-----------------------|--------|
| 0,15% | 13,94% | 28,15% | 57,76% |

A **RECEITA** Apresenta um faturamento entre vendas e prestação de serviços de **R\$ 259.309,00**.

O **CUSTO** operacional comprometeu de sua receita, o percentual representando de **13,94%**

O grupo de **IMPOSTOS** devoluções e abatimentos sobre o faturamento, proveniente das vendas e serviços, não houve a mensuração no demonstrativo.

Suas **DESPESAS** operacionais e financeiras, incluindo as receitas não operacionais, totalizaram R\$ 73.004,46 parcela de **28,15%**.

A empresa apurou **LUCRO** no resultado antes e após o IR e CSL, de **R\$ 149.769,98**.

CONCLUSÃO FINAL

O grupo empresarial **WALDORI MARCIRIO MENDES, SANTA FLOR PAISAGISMO LTDA ME, BELVEDERE PLANTAS LTDA EPP** se mantém firme frente às dificuldades do mercado, obtendo receita significativa, que demonstra desempenho positivo no período correspondente para o desenvolvimento das suas atividades. Suas despesas comprometem o seu faturamento que, somado ao seu endividamento financeiro, acaba por prejudicar seu resultado.

De acordo com as informações prestadas, as quais gozam de fé pública, eis que fornecidas por profissional devidamente registrada no CRC, Leia da Cruz, CRC nº 051053/O-2, as empresas recuperandas apresentam resultado positivo no período. Entretanto, verifica-se que no demonstrativo do balanço, houve vendas períodos anteriores, porém não houve baixa na conta de estoque desta, na conta do ativo imobilizado os imóveis não aparecem relacionados. Assim para uma melhor análise da liquidez do grupo necessitamos de mais informações conforme normas contábeis referente a provisões de impostos, custos, baixas e critérios referente ao controle de estoque com todos os ativos e passivo da empresa representados no balanço.

Curitiba 15 de dezembro de 2022

JEFFERSON
FARIAS
PINHEIRO:70984
719920

Assinado de forma
digital por JEFFERSON
FARIAS
PINHEIRO:70984719920
Dados: 2022.12.20
18:13:58 -03'00'

JEFFERSON FARIAS PINHEIRO
CRC 046908 O-5/PR

AO ADMINISTRADOR JUDICIAL DO GRUPO ECONOMICO EMPRESARIAL

- WALDORI MARCIRIO MENDES - CPF 056.432.959-20

- SANTA FLOR PAISAGISMO LTDA – ME – CNPJ 05.239.662/0001-32

- BELVERE PLANTAS LTDA EPP – CNPJ 05.239.662/0001-32

RELATÓRIO DE ANÁLISE ECONÔMICO-FINANCEIRA COM BASE NOS
ELEMENTOS DE INFORMAÇÕES CONTÁBEIS SEM AJUSTES DO BALANCETE
DO MÊS DE

AGOSTO / 2022

Curitiba, 20 de fevereiro de 2023

Dr. Jefferson Josue Ferreira Formaggio Filho
Rua Candido de Abreu 526 – Conjunto 1312 A – Centro Civico –
Curitiba - PR-
CEP 80530-905

RELATÓRIO DA ANÁLISE

Prezados Senhores:

Em cumprimento ao contrato firmado, segue Relatório da Análise econômico-financeira com base nos elementos de informações contábeis, mediante síntese denominada de Balanço Patrimonial e DRE (demonstrativo de resultados do exercício) nos valores antes inseridos nos balancetes da empresa supracitada, apresentados, referente ao mês de **agosto/2022**.

Atenciosamente,

JEFFERSON FARIAS
PINHEIRO:7098471
9920

Assinado de forma digital
por JEFFERSON FARIAS
PINHEIRO:70984719920
Dados: 2023.02.22 14:09:04
-03'00'

Jefferson Farias Pinheiro
CRC 046908/O-5/PR

SUMÁRIO

| | |
|-------------------------------------|------|
| Identificação..... | I |
| Carta Endereçando | II |
| Sumário | III |
| Introdução | IV |
| Relatório das Análises..... | V |
| 1. Análise Vertical Resultados..... | V |
| Conclusão Final..... | VIII |
| Local/Data/Assinaturas/Credenciais | |

INTRODUÇÃO

Condensa o presente relatório os resultados das análises efetuadas, objetivando informar a situação econômica, financeira e patrimonial do grupo empresarial **WALDORI MARCIRIO MENDES, SANTA FLOR PAISAGISMO LTDA ME, BELVEDERE PLANTAS LTDA EPP**, na busca de refletir mediante os critérios técnicos, os resultados das suas operações.

O exame foi efetuado de acordo com o demonstrativo elaborado em **31/08/2022**, seguindo as Normas Brasileiras de Contabilidade e pelos Princípios Fundamentais de contabilidade. Não efetuamos testes para validar a certeza e regularidade nos registros contábeis e demonstrativo intermediário apresentado pelo responsável técnico contábil devidamente credenciado, o qual é merecedor de fé pública.

Convém ressaltar que entre as hodiernas técnicas e normas de contabilidade, surge a aplicação de verificação apenas em balancetes e, desta forma, absolutamente não fica afastada a possibilidade de existirem considerações decorrentes de fatos que os registros não alcançaram e por consequência, pode afetar a presente análise.

Para apreciação passamos a relatar segundo exigências das normas técnicas aplicáveis à espécie, bem como expressar considerações que julgamos oportuno emitir a respeito dos trabalhos desenvolvidos.

A presente análise estuda a situação de uma parte de um sistema de controle patrimonial de uma empresa, mediante decomposição de elementos e levantamentos de dados que consistem em relações entre si, visando conhecer a realidade de um estado ou ajuizar os efeitos de uma Administração.

Foram utilizados dados correntes na presente análise que estuda por meio do uso de metodologia da análise vertical ora determinado pelo desempenho do **GRUPO EMPRESARIAL**, reunido na pessoa física de **Waldori Marcirio Mendes**.

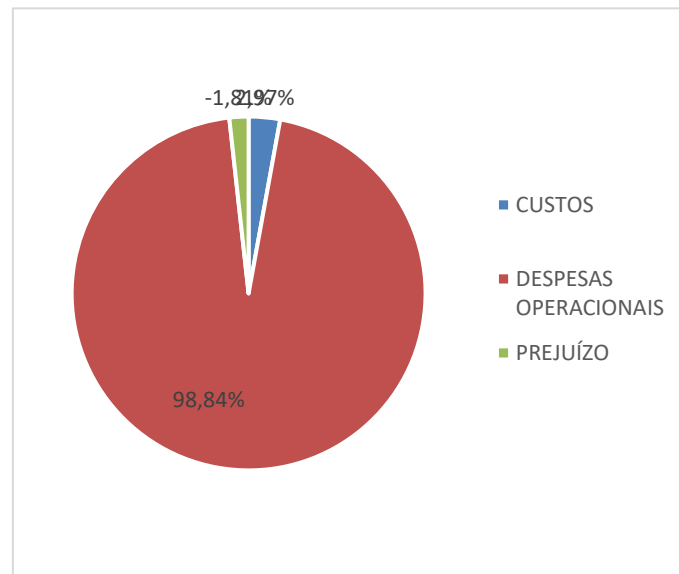
RELATÓRIO DAS ANÁLISES**ANÁLISE DE RESULTADO**

Nesta análise, referente ao mês de **agosto/2022**, será demonstrado o grupo de resultado e como a empresa se comportou no período.

O quadro abaixo é uma reprodução sintetizada do balancete do referido mês demonstrado a partir dos autos do processo, no qual se baseia nossa análise.

| RESULTADO | | |
|----------------------------------------------|---------------------|--------------------|
| ANALISE VERTICAL | | |
| | Valores | Percentagem |
| RECEITA OPERACIONAL BRUTA | 168.523,00 | 100% |
| VENDAS | 168.523,00 | |
| DEDUÇÕES DA RECEITA OPERACIONAL BRUTA | (0,00) | |
| IMPOSTOS | (0,00) | |
| RECEITA OPERACIONAL LÍQUIDA | 168.523,00 | |
| CUSTOS DOS PRODUTOS VENDIDOS | (5.000,00) | 2,97% |
| PLANTAS PARA REVENDA | (5.000,00) | |
| LUCRO BRUTO | 163.523,00 | |
| DESPESAS OPERACIONAIS | (166.573,09) | 98,84% |
| DESPESAS ADMINISTRATIVAS | (166.573,09) | |
| | | |
| | | |
| RESULTADO ANTES DO IMPOSTO | (3.050,09) | 1,81% |
| | 0,00 | |
| IR CSLL | | |
| LUCRO/PREJUÍZO LÍQUIDO | (3.050,09) | |

Demonstrativo de resultados no formato gráfico:



| CUSTOS | DESPESAS OPERACIONAIS | PREJUÍZO |
|--------|-----------------------|----------|
| 2,97% | 98,84% | -1,81% |

A **RECEITA** Apresenta um faturamento entre vendas e prestação de serviços de **R\$ 168.523,00**.

O grupo de **IMPOSTOS** devoluções e abatimentos sobre o faturamento, proveniente das vendas e serviços, não houve a mensuração no demonstrativo.

O **CUSTO** operacional comprometeu de sua receita, o percentual representando de **2,97%**

Suas **DESPESAS** operacionais e financeiras, incluindo as receitas nãooperacionais, totalizaram R\$ 166.573,09 parcela de **98,84%**.

A empresa apurou **PREJUÍZO** no resultado antes e após o IR e CSL, de **R\$ (3.050,09)**.

CONCLUSÃO FINAL

O grupo empresarial **WALDORI MARCIRIO MENDES, SANTA FLOR PAISAGISMO LTDA ME, BELVEDERE PLANTAS LTDA EPP** se mantém firme frente às dificuldades do mercado, obtendo receita significativa, que demonstra desempenho **negativo** no período correspondente para o desenvolvimento das suas atividades. Suas despesas comprometem o seu faturamento que, somado ao seu endividamento financeiro, acaba por prejudicar seu resultado.

De acordo com as informações prestadas, as quais gozam de fé pública, eis que fornecidas por profissional devidamente registrada no CRC, Leia da Cruz Santos, CRC nº 051053/O-2, as empresas recuperandas apresentam resultado **NEGATIVO NO PERÍODO**.

Entretanto, verifica-se que no demonstrativo do balanço, houve vendas períodos anteriores e analisado, porém não houve baixa na conta de estoque desta. Na conta do ativo imobilizado, os imóveis não aparecem relacionados. Vemos a conta de despesas diversas com um valor muito expressivo, que impacta negativamente no resultado do grupo. Assim para uma melhor análise da liquidez do grupo necessitamos de mais informações conforme normas contábeis referente a provisões, de impostos, custos e um plano de contas com descrição das despesas relacionadas baixas e critérios referente ao controle de estoque com todos os ativos e passivo do grupo representados no balanço.

Curitiba 20 de fevereiro de 2023

JEFFERSON FARIAS
PINHEIRO:7098471
9920

Assinado de forma digital
por JEFFERSON FARIAS
PINHEIRO:70984719920
Dados: 2023.02.22 14:09:38
-03'00'

JEFFERSON FARIAS PINHEIRO
CRC 046908 O-5/PR

AO ADMINISTRADOR JUDICIAL DO GRUPO ECONOMICO EMPRESARIAL

- WALDORI MARCIRIO MENDES - CPF 056.432.959-20

- SANTA FLOR PAISAGISMO LTDA – ME – CNPJ 05.239.662/0001-32

- BELVERE PLANTAS LTDA EPP – CNPJ 05.239.662/0001-32

RELATÓRIO DE ANÁLISE ECONÔMICO-FINANCEIRA COM BASE NOS
ELEMENTOS DE INFORMAÇÕES CONTÁBEIS SEM AJUSTES DO BALANCETE
DO MÊS DE

SETEMBRO / 2022

Curitiba, 20 de fevereiro de 2023

Dr. Jefferson Josue Ferreira Formaggio Filho
Rua Candido de Abreu 526 – Conjunto 1312 A – Centro Civico –
Curitiba - PR-
CEP 80530-905

RELATÓRIO DA ANÁLISE

Prezados Senhores:

Em cumprimento ao contrato firmado, segue Relatório da Análise econômico-financeira com base nos elementos de informações contábeis, mediante síntese denominada de Balanço Patrimonial e DRE (demonstrativo de resultados do exercício) nos valores antes inseridos nos balancetes da empresa supracitada, apresentados, referente ao mês de **SETEMBRO/2022**.

Atenciosamente,

JEFFERSON FARIAS Assinado de forma digital por
JEFFERSON FARIAS
PINHEIRO:7098471
9920 DADOS: 2023.02.22 14:10:24
-03'00'

Jefferson Farias Pinheiro
CRC 046908/O-5/PR

SUMÁRIO

| | |
|-------------------------------------|------|
| Identificação..... | I |
| Carta Endereçando | II |
| Sumário | III |
| Introdução | IV |
| Relatório das Análises..... | V |
| 1. Análise Vertical Resultados..... | V |
| Conclusão Final..... | VIII |
| Local/Data/Assinaturas/Credenciais | |

INTRODUÇÃO

Condensa o presente relatório os resultados das análises efetuadas, objetivando informar a situação econômica, financeira e patrimonial do grupo empresarial **WALDORI MARCIRIO MENDES, SANTA FLOR PAISAGISMO LTDA ME, BELVEDERE PLANTAS LTDA EPP**, na busca de refletir mediante critérios técnicos, os resultados das suas operações.

O exame foi efetuado de acordo com o demonstrativo elaborado em **30/09/2022**, seguindo as Normas Brasileiras de Contabilidade e pelos Princípios Fundamentais de contabilidade. Não efetuamos testes para validar a certeza e regularidade nos registros contábeis e demonstrativo intermediário apresentado pelo responsável técnico contábil devidamente credenciado, o qual é merecedor de fé pública.

Convém ressaltar que entre as hodiernas técnicas e normas de contabilidade, surge a aplicação de verificação apenas em balancetes e, desta forma, absolutamente não fica afastada a possibilidade de existirem considerações decorrentes de fatos que os registros não alcançaram e por consequência, pode afetar a presente análise.

Para apreciação passamos a relatar segundo exigências das normas técnicas aplicáveis à espécie, bem como expressar considerações que julgamos oportuno emitir a respeito dos trabalhos desenvolvidos.

A presente análise estuda a situação de uma parte de um sistema de controle patrimonial de uma empresa, mediante decomposição de elementos e levantamentos de dados que consistem em relações entre si, visando conhecer a realidade de um estado ou ajuizar os efeitos de uma Administração.

Foram utilizados dados correntes na presente análise que estuda por meio do uso de metodologia da análise vertical ora determinado pelo desempenho do **GRUPO EMPRESARIAL**, reunido na pessoa física de **Waldori Marcirio Mendes**.

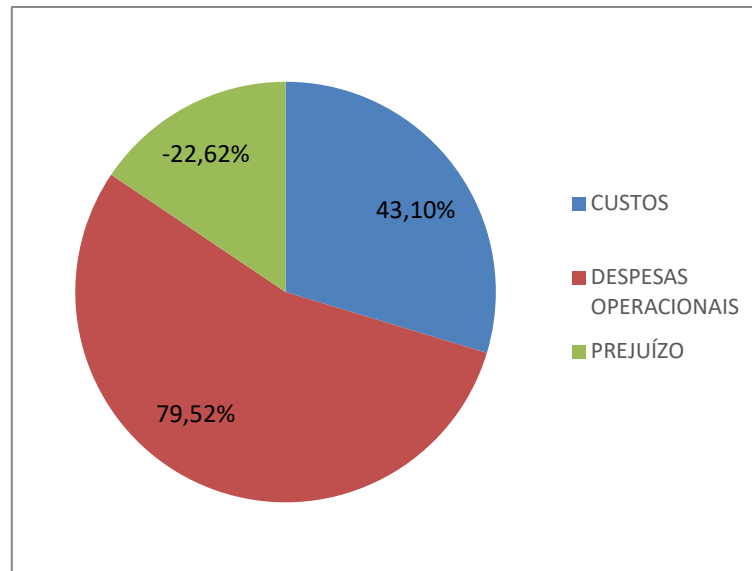
RELATÓRIO DAS ANÁLISES**ANÁLISE DE RESULTADO**

Nesta análise, referente ao mês de **SETEMBRO/2022**, será demonstrado o grupo deresultado e como a empresa se comportou no período.

O quadro abaixo é uma reprodução sintetizada do balancete do referido mês demonstrado a partir dos autos do processo, no qual se baseia nossa análise.

| RESULTADO | | |
|----------------------------------------------|--------------------|--------------------|
| ANALISE VERTICAL | | |
| | Valores | Percentagem |
| RECEITA OPERACIONAL BRUTA | 42.465,11 | 100% |
| VENDAS | 42.465,11 | |
| DEDUÇÕES DA RECEITA OPERACIONAL BRUTA | (0,00) | |
| IMPOSTOS | (0,00) | |
| RECEITA OPERACIONAL LÍQUIDA | 42.465,11 | |
| CUSTOS DOS PRODUTOS VENDIDOS | (18.301,30) | 43,10% |
| PAISAGISMO | (7.070,30) | |
| SERVIÇOS TOMADOS – CAMPO | (3.730,00) | |
| PLANTAS PARA REVENDA | (5.000,00) | |
| LUCRO BRUTO | 24.163,81 | |
| DESPESAS OPERACIONAIS | (33.769,55) | 79,52% |
| DESPESAS ADMINISTRATIVAS | (33.769,55) | |
| | | |
| | | |
| RESULTADO ANTES DO IMPOSTO | (9.605,74) | -22,62% |
| | 0,00 | |
| IR CSLL | | |
| LUCRO/PREJUÍZO LÍQUIDO | (9.605,74) | |

Demonstrativo de resultados no formato gráfico:



| CUSTOS | DESPESAS OPERACIONAIS | PREJUÍZO |
|--------|-----------------------|----------|
| 43,10% | 79,52% | -22,62% |

A **RECEITA** Apresenta um faturamento entre vendas e prestação de serviços de **R\$ 42.465,11**.

O grupo de **IMPOSTOS** devoluções e abatimentos sobre o faturamento, proveniente das vendas e serviços, não houve a mensuração no demonstrativo.

O **CUSTO** operacional comprometeu de sua receita, o percentual representando de **43,10%**

Suas **DESPESAS** operacionais e financeiras, incluindo as receitas nãooperacionais, totalizaram R\$ 33.769,55 parcela de **79,52%**.

A empresa apurou **PREJUÍZO** no resultado antes e após o IR e CSL, de **R\$ (9.605,74)**.

CONCLUSÃO FINAL

O grupo empresarial **WALDORI MARCIRIO MENDES, SANTA FLOR PAISAGISMO LTDA ME, BELVEDERE PLANTAS LTDA EPP** se mantém firme frente às dificuldades do mercado, obtendo receita significativa, que demonstra desempenho **negativo no período** correspondente para o desenvolvimento das suas atividades. Suas despesas comprometem o seu faturamento que, somado ao seu endividamento financeiro, acaba por prejudicar seu resultado.

De acordo com as informações prestadas, as quais gozam de fé pública, eis que fornecidas por profissional devidamente registrada no CRC, Leila da Cruz Santos, CRC nº 051053/O-2, as empresas recuperandas apresentam resultado **NEGATIVO NO PERÍODO**.

Outrossim, verifica-se que no demonstrativo do balanço, houve vendas em períodos anteriores e analisado, porém não houve baixa na conta de estoque desta. Na conta do ativo imobilizado, os imóveis não aparecem relacionados. Assim, para uma melhor análise da liquidez do grupo, necessitamos de mais informações conforme normas contábeis referente a provisões de impostos. Observa-se na DRE, em despesas administrativas, a conta de impostos e taxas federais, municipais, porém impostos referentes à receita entram na dedução da receita bruta, não havendo alteração na conta de obrigações tributárias no balanço, tampouco controle de estoque com todos os ativos e passivos do grupo representados no balanço.

Curitiba 20 de fevereiro de 2023

JEFFERSON FARIAS Assinado de forma digital
PINHEIRO:7098471 PINHEIRO:70984719920
9920 Dados: 2023.02.22
14:11:01 -03'00'

JEFFERSON FARIAS PINHEIRO
CRC 046908 O-5/PR

AO ADMINISTRADOR JUDICIAL DO GRUPO ECONOMICO EMPRESARIAL

- WALDORI MARCIRIO MENDES - CPF 056.432.959-20

- SANTA FLOR PAISAGISMO LTDA – ME – CNPJ 05.239.662/0001-32

- BELVERE PLANTAS LTDA EPP – CNPJ 05.239.662/0001-32

RELATÓRIO DE ANÁLISE ECONÔMICO-FINANCEIRA COM BASE NOS
ELEMENTOS DE INFORMAÇÕES CONTÁBEIS SEM AJUSTES DO BALANCETE
DO MÊS DE

OUTUBRO / 2022

Curitiba, 20 de fevereiro de 2023

Dr. Jefferson Josue Ferreira Formaggio Filho
Rua Candido de Abreu 526 – Conjunto 1312 A – Centro Civico –
Curitiba - PR-
CEP 80530-905

RELATÓRIO DA ANÁLISE

Prezados Senhores:

Em cumprimento ao contrato firmado, segue Relatório da Análise econômico-financeira com base nos elementos de informações contábeis, mediante síntese denominada de Balanço Patrimonial e DRE (demonstrativo de resultados do exercício) nos valores antes inseridos nos balancetes da empresa supracitada, apresentados, referente ao mês de **OUTUBRO/2022**.

Atenciosamente,

JEFFERSON FARIAS
PINHEIRO:7098471
9920

Assinado de forma digital
por JEFFERSON FARIAS
PINHEIRO:70984719920
Dados: 2023.02.22
14:08:28 -03'00'

Jefferson Farias Pinheiro
CRC 046908/O-5/PR

SUMÁRIO

| | |
|-------------------------------------|------|
| Identificação..... | I |
| Carta Endereçando | II |
| Sumário | III |
| Introdução | IV |
| Relatório das Análises..... | V |
| 1. Análise Vertical Resultados..... | V |
| Conclusão Final..... | VIII |
| Local/Data/Assinaturas/Credenciais | |

INTRODUÇÃO

Condensa o presente relatório os resultados das análises efetuadas, objetivando informar a situação econômica, financeira e patrimonial do grupo empresarial **WALDORI MARCIRIO MENDES, SANTA FLOR PAISAGISMO LTDA ME, BELVEDERE PLANTAS LTDA EPP**, na busca de refletir mediante, critérios técnicos, os resultados das suas operações.

O exame foi efetuado de acordo com o demonstrativo elaborado em **31/10/2022**, seguindo as Normas Brasileiras de Contabilidade e pelos Princípios Fundamentais de contabilidade. Não efetuamos testes para validar a certeza e regularidade nos registros contábeis e demonstrativo intermediário apresentado pelo responsável técnico contábil devidamente credenciado, o qual é merecedor de fé pública.

Convém ressaltar que entre as hodiernas técnicas e normas de contabilidade, surge a aplicação de verificação apenas em balancetes e, desta forma, absolutamente não fica afastada a possibilidade de existirem considerações decorrentes de fatos que os registros não alcançaram e por consequência, pode afetar a presente análise.

Para apreciação passamos a relatar segundo exigências das normas técnicas aplicáveis à espécie, bem como expressar considerações que julgamos oportuno emitir a respeito dos trabalhos desenvolvidos.

A presente análise estuda a situação de uma parte de um sistema de controle patrimonial de uma empresa, mediante decomposição de elementos e levantamentos de dados que consistem em relações entre si, visando conhecer a realidade de um estado ou ajuizar os efeitos de uma Administração.

Foram utilizados dados correntes na presente análise que estuda por meio do uso de metodologia da análise vertical ora determinado pelo desempenho do **GRUPO EMPRESARIAL**, reunido na pessoa física de **Waldori Marcirio Mendes**.

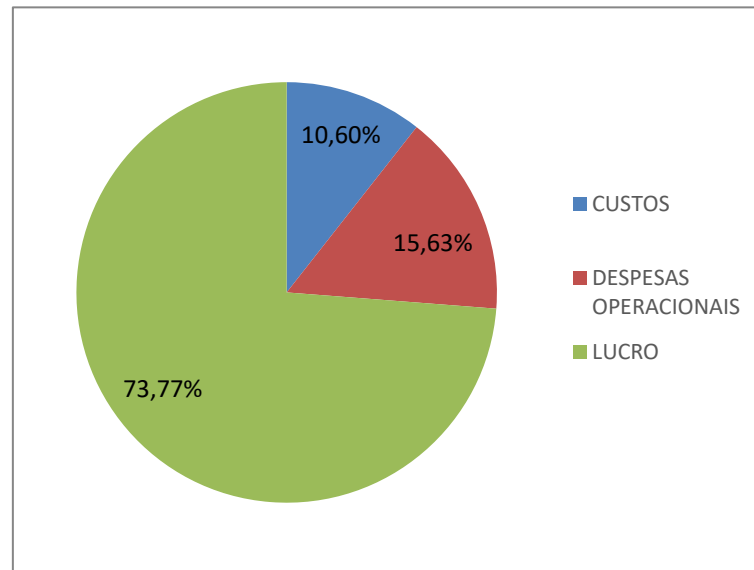
RELATÓRIO DAS ANÁLISES**ANÁLISE DE RESULTADO**

Nesta análise, referente ao mês de **OUTUBRO/2022**, será demonstrado o grupo deresultado e como a empresa se comportou no período.

O quadro abaixo é uma reprodução sintetizada do balancete do referido mês demonstrado a partir dos autos do processo, no qual se baseia nossa análise.

| RESULTADO | | |
|----------------------------------------------|--------------------|--------------------|
| ANALISE VERTICAL | | |
| | Valores | Percentagem |
| RECEITA OPERACIONAL BRUTA | 508.602,30 | 100% |
| VENDAS | 468.352,30 | 92,09% |
| SERVIÇOS PRESTADOS | 40.250,00 | 7,91% |
| DEDUÇÕES DA RECEITA OPERACIONAL BRUTA | (0,00) | |
| IMPOSTOS | (0,00) | |
| RECEITA OPERACIONAL LÍQUIDA | 454.586,53 | |
| CUSTOS DOS PRODUTOS VENDIDOS | (53.915,77) | 10,60% |
| PAISAGISMO | (53.915,77) | |
| SERVIÇOS TOMADOS – CAMPO | (100,00) | |
| LUCRO BRUTO | 454.586,53 | |
| DESPESAS OPERACIONAIS | (79.478,60) | 15,63% |
| DESPESAS ADMINISTRATIVAS | (79.478,60) | |
| | | |
| | | |
| RESULTADO ANTES DO IMPOSTO | 375.107,93 | 73,77% |
| | 0,00 | |
| IR CSLL | | |
| LUCRO/PREJUÍZO LÍQUIDO | 375.107,93 | |

Demonstrativo de resultados no formato gráfico:



| CUSTOS | DESPESAS OPERACIONAIS | LUCRO |
|--------|-----------------------|--------|
| 10,60% | 15,63% | 73,77% |

A **RECEITA** Apresenta um faturamento entre vendas e prestação de serviços de **R\$ 508.602,30**.

O grupo de **IMPOSTOS** devoluções e abatimentos sobre o faturamento, proveniente das vendas e serviços, não houve a mensuração no demonstrativo.

O **CUSTO** operacional comprometeu de sua receita, o percentual representando de **10,60%**

Suas **DESPESAS** operacionais e financeiras, incluindo as receitas não operacionais, totalizaram R\$ 79.478,60 parcela de **15,63%**.

A empresa apurou **LUCRO** no resultado antes e após o IR e CSL, de **R\$ 375.107,93**.

CONCLUSÃO FINAL

O grupo empresarial **WALDORI MARCIRIO MENDES, SANTA FLOR PAISAGISMO LTDA ME, BELVEDERE PLANTAS LTDA EPP** se mantém firme frente às dificuldades do mercado, obtendo receita significativa, que demonstra desempenho **positivo no período** correspondente para o desenvolvimento das suas atividades. Suas despesas comprometem o seu faturamento que, somado ao seu endividamento financeiro, acaba por prejudicar seu resultado.

De acordo com as informações prestadas, as quais gozam de fé pública, eis que fornecidas por profissional devidamente registrada no CRC, Leila da Cruz Santos, CRC nº 051053/O-2, as empresas recuperandas apresentam resultado **POSITIVO NO PERÍODO**.

Outrossim, verifica-se que no demonstrativo do balanço, houve vendas em períodos anteriores ao analisado, porém não houve baixa na conta de estoque desta. Na conta do ativo imobilizado os imóveis não aparecem relacionados. Assim, para uma melhor análise da liquidez do grupo, necessitamos de mais informações conforme normas contábeis. Quanto às provisões de impostos, observa-se na DRE, em despesas administrativas, a conta de impostos e taxas federais, municipais, porém impostos referentes à receita entram na dedução da receita bruta, não havendo alteração na conta de obrigações tributárias no balanço, tampouco controle de estoque com todos os ativos e passivos do grupo representados no balanço.

Curitiba 20 de fevereiro de 2023

JEFFERSON FARIAS
PINHEIRO:7098471
9920

Assinado de forma digital por
JEFFERSON FARIAS
PINHEIRO:70984719920
Dados: 2023.02.22 14:07:50
-03'00'

JEFFERSON FARIAS PINHEIRO
CRC 046908 O-5/PR

AO ADMINISTRADOR JUDICIAL DO GRUPO ECONOMICO EMPRESARIAL

- WALDORI MARCIRIO MENDES - CPF 056.432.959-20

- SANTA FLOR PAISAGISMO LTDA – ME – CNPJ 05.239.662/0001-32

- BELVERE PLANTAS LTDA EPP – CNPJ 05.239.662/0001-32

RELATÓRIO DE ANÁLISE ECONÔMICO-FINANCEIRA COM BASE NOS
ELEMENTOS DE INFORMAÇÕES CONTÁBEIS SEM AJUSTES DO BALANCETE
DO MÊS DE

NOVEMBRO / 2022

Curitiba, 20 de fevereiro de 2023

Dr. Jefferson Josue Ferreira Formaggio Filho
Rua Candido de Abreu 526 – Conjunto 1312 A – Centro Civico –
Curitiba - PR-
CEP 80530-905

RELATÓRIO DA ANÁLISE

Prezados Senhores:

Em cumprimento ao contrato firmado, segue Relatório da Análise econômico-financeira com base nos elementos de informações contábeis, mediante síntese denominada de Balanço Patrimonial e DRE (demonstrativo de resultados do exercício) nos valores antes inseridos nos balancetes da empresa supracitada, apresentados, referente ao mês de **NOVEMBRO/2022**.

Atenciosamente,

JEFFERSON FARIAS Assinado de forma digital por
JEFFERSON FARIAS
PINHEIRO:70984719920
PINHEIRO:70984719
920 Dados: 2023.02.22 14:14:07
-03'00'

Jefferson Farias Pinheiro
CRC 046908/O-5/PR

SUMÁRIO

| | |
|-------------------------------------|------|
| Identificação..... | I |
| Carta Endereçando | II |
| Sumário | III |
| Introdução | IV |
| Relatório das Análises..... | V |
| 1. Análise Vertical Resultados..... | V |
| Conclusão Final..... | VIII |
| Local/Data/Assinaturas/Credenciais | |

INTRODUÇÃO

Condensa o presente relatório os resultados das análises efetuadas, objetivando informar a situação econômica, financeira e patrimonial do grupo empresarial **WALDORI MARCIRIO MENDES, SANTA FLOR PAISAGISMO LTDA ME, BELVEDERE PLANTAS LTDA EPP**, na busca de refletir mediante critérios técnicos, os resultados das suas operações.

O exame foi efetuado de acordo com o demonstrativo elaborado em **30/11/2022**, seguindo as Normas Brasileiras de Contabilidade e pelos Princípios Fundamentais de contabilidade. Não efetuamos testes para validar a certeza e regularidade nos registros contábeis e demonstrativo intermediário apresentado pelo responsável técnico contábil devidamente credenciado, o qual é merecedor de fé pública.

Convém ressaltar que entre as hodiernas técnicas e normas de contabilidade, surge a aplicação de verificação apenas em balancetes e, desta forma, absolutamente não fica afastada a possibilidade de existirem considerações decorrentes de fatos que os registros não alcançaram e por consequência, pode afetar a presente análise.

Para apreciação passamos a relatar segundo exigências das normas técnicas aplicáveis à espécie, bem como expressar considerações que julgamos oportuno emitir a respeito dos trabalhos desenvolvidos.

A presente análise estuda a situação de uma parte de um sistema de controle patrimonial de uma empresa, mediante decomposição de elementos e levantamentos de dados que consistem em relações entre si, visando conhecer a realidade de um estado ou ajuizar os efeitos de uma Administração.

Foram utilizados dados correntes na presente análise que estuda por meio do uso de metodologia da análise vertical ora determinado pelo desempenho do **GRUPO EMPRESARIAL**, reunido na pessoa física de **Waldori Marcirio Mendes**.

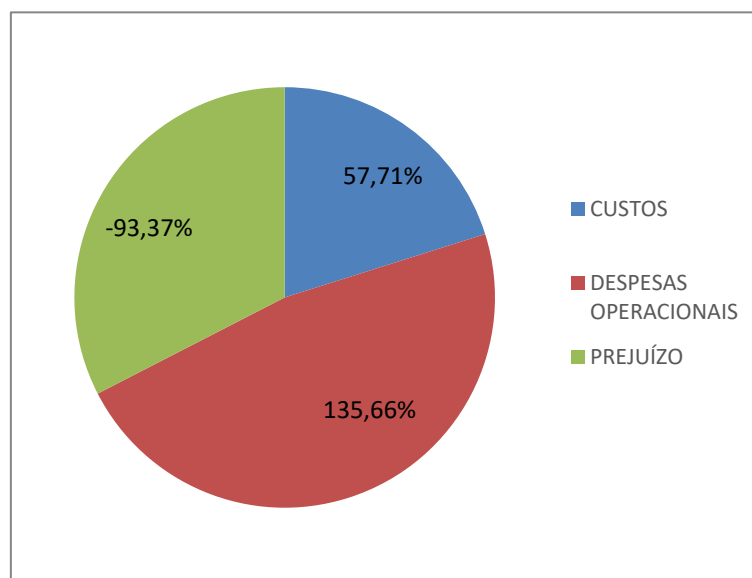
RELATÓRIO DAS ANÁLISES**ANÁLISE DE RESULTADO**

Nesta análise, referente ao mês de **NOVEMBRO/2022**, será demonstrado o grupo deresultado e como a empresa se comportou no período.

O quadro abaixo é uma reprodução sintetizada do balancete do referido mês demonstrado a partir dos autos do processo, no qual se baseia nossa análise.

| RESULTADO | | |
|----------------------------------------------|--------------------|--------------------|
| ANALISE VERTICAL | | |
| | Valores | Percentagem |
| RECEITA OPERACIONAL BRUTA | 66.844,03 | 100% |
| VENDAS | 66.844,03 | |
| DEDUÇÕES DA RECEITA OPERACIONAL BRUTA | (0,00) | |
| IMPOSTOS | (0,00) | |
| RECEITA OPERACIONAL LÍQUIDA | 66.844,03 | |
| CUSTOS DOS PRODUTOS VENDIDOS | (38.574,39) | 57,71% |
| PAISAGISMO | (38.374,39) | |
| SERVIÇOS TOMADOS – CAMPO | (200,00) | |
| LUCRO BRUTO | 28.269,64 | |
| DESPESAS OPERACIONAIS | (90.678,66) | 135,66% |
| DESPESAS ADMINISTRATIVAS | (90.678,66) | |
| | | |
| | | |
| RESULTADO ANTES DO IMPOSTO | (62.409,02) | -93,37% |
| | 0,00 | |
| IR CSLL | | |
| LUCRO/PREJUÍZO LÍQUIDO | (62.409,02) | |

Demonstrativo de resultados no formato gráfico:



| CUSTOS | DESPESAS OPERACIONAIS | PREJUÍZO |
|--------|-----------------------|----------|
| 57,71% | 135,66% | -93,37% |

A **RECEITA** Apresenta um faturamento entre vendas e prestação de serviços de **R\$ 66.844,03**.

O grupo de **IMPOSTOS** devoluções e abatimentos sobre o faturamento, proveniente das vendas e serviços, não houve a mensuração no demonstrativo.

O **CUSTO** operacional comprometeu de sua receita, o percentual representando de **57,71%**

Suas **DESPESAS** operacionais e financeiras, incluindo as receitas nãooperacionais, totalizaram R\$ 90.678,66 parcela de **135,66%**.

A empresa apurou **PREJUÍZO** no resultado antes e após o IR e CSL, de **R\$ (62.409,02)**.

CONCLUSÃO FINAL

O grupo empresarial **WALDORI MARCIRIO MENDES, SANTA FLOR PAISAGISMO LTDA ME, BELVEDERE PLANTAS LTDA EPP** se mantém firme frente às dificuldades do mercado, obtendo receita significativa, que demonstra desempenho **negativo no período** correspondente para o desenvolvimento das suas atividades. Suas despesas comprometem o seu faturamento que, somado ao seu endividamento financeiro, acaba por prejudicar seu resultado.

De acordo com as informações prestadas, as quais gozam de fé pública, eis que fornecidas por profissional devidamente registrada no CRC, Leila da Cruz Santos, CRC nº 051053/O-2, as empresas recuperandas apresentam resultado **NEGATIVO NO PERÍODO**.

Outrossim, verifica-se que no demonstrativo do balanço, houve vendas em períodos anteriores ao analisado, porém não houve baixa na conta de estoque desta. Na conta do ativo imobilizado os imóveis não aparecem relacionados. Assim, para uma melhor análise da liquidez do grupo, necessitamos de mais informações conforme normas contábeis. Quanto às provisões de impostos, observa-se na DRE, em despesas administrativas, a conta de impostos e taxas federais, municipais, porém impostos referentes à receita entram na dedução da receita bruta, não havendo alteração na conta de obrigações tributárias no balanço, tampouco controle de estoque com todos os ativos e passivos do grupo representados no balanço.

Curitiba 20 de fevereiro de 2023

JEFFERSON FARIAS
PINHEIRO:7098471
9920

Assinado de forma digital
por JEFFERSON FARIAS
PINHEIRO:70984719920
Dados: 2023.02.22 14:14:33
-03'00'

JEFFERSON FARIAS PINHEIRO
CRC 046908 O-5/PR

AO ADMINISTRADOR JUDICIAL DO GRUPO ECONOMICO EMPRESARIAL

- WALDORI MARCIRIO MENDES - CPF 056.432.959-20

- SANTA FLOR PAISAGISMO LTDA – ME – CNPJ 05.239.662/0001-32

- BELVERE PLANTAS LTDA EPP – CNPJ 05.239.662/0001-32

RELATÓRIO DE ANÁLISE ECONÔMICO-FINANCEIRA COM BASE NOS
ELEMENTOS DE INFORMAÇÕES CONTÁBEIS SEM AJUSTES DO BALANCETE
DO MÊS DE

DEZEMBRO / 2022

Curitiba, 20 de fevereiro de 2023

Dr. Jefferson Josue Ferreira Formaggio Filho
Rua Candido de Abreu 526 – Conjunto 1312 A – Centro Civico –
Curitiba - PR-
CEP 80530-905

RELATÓRIO DA ANÁLISE

Prezados Senhores:

Em cumprimento ao contrato firmado, segue Relatório da Análise econômico-financeira com base nos elementos de informações contábeis, mediante síntese denominada de Balanço Patrimonial e DRE (demonstrativo de resultados do exercício) nos valores antes inseridos nos balancetes da empresa supracitada, apresentados, referente ao mês de **DEZEMBRO/2022**.

Atenciosamente,

JEFFERSON
FARIAS
PINHEIRO:7098
4719920

Assinado de forma
digital por JEFFERSON
FARIAS
PINHEIRO:70984719920
Dados: 2023.02.22
14:11:35 -03'00'

Jefferson Farias Pinheiro
CRC 046908/O-5/PR

SUMÁRIO

| | |
|-------------------------------------|------|
| Identificação..... | I |
| Carta Endereçando | II |
| Sumário | III |
| Introdução | IV |
| Relatório das Análises..... | V |
| 1. Análise Vertical Resultados..... | V |
| Conclusão Final..... | VIII |
| Local/Data/Assinaturas/Credenciais | |

INTRODUÇÃO

Condensa o presente relatório os resultados das análises efetuadas, objetivando informar a situação econômica, financeira e patrimonial do grupo empresarial **WALDORI MARCIRIO MENDES, SANTA FLOR PAISAGISMO LTDA ME, BELVEDERE PLANTAS LTDA EPP**, na busca de refletir mediante critérios técnicos, os resultados das suas operações.

O exame foi efetuado de acordo com o demonstrativo elaborado em **31/12/2022**, seguindo as Normas Brasileiras de Contabilidade e pelos Princípios Fundamentais de contabilidade. Não efetuamos testes para validar a certeza e regularidade nos registros contábeis e demonstrativo intermediário apresentado pelo responsável técnico contábil devidamente credenciado, o qual é merecedor de fé pública.

Convém ressaltar que entre as hodiernas técnicas e normas de contabilidade, surge a aplicação de verificação apenas em balancetes e, desta forma, absolutamente não fica afastada a possibilidade de existirem considerações decorrentes de fatos que os registros não alcançaram e por consequência, pode afetar a presente análise.

Para apreciação passamos a relatar segundo exigências das normas técnicas aplicáveis à espécie, bem como expressar considerações que julgamos oportuno emitir a respeito dos trabalhos desenvolvidos.

A presente análise estuda a situação de uma parte de um sistema de controle patrimonial de uma empresa, mediante decomposição de elementos e levantamentos de dados que consistem em relações entre si, visando conhecer a realidade de um estado ou ajuizar os efeitos de uma Administração.

Foram utilizados dados correntes na presente análise que estuda por meio do uso de metodologia da análise vertical ora determinado pelo desempenho do **GRUPO EMPRESARIAL**, reunido na pessoa física de **Waldori Marcirio Mendes**.

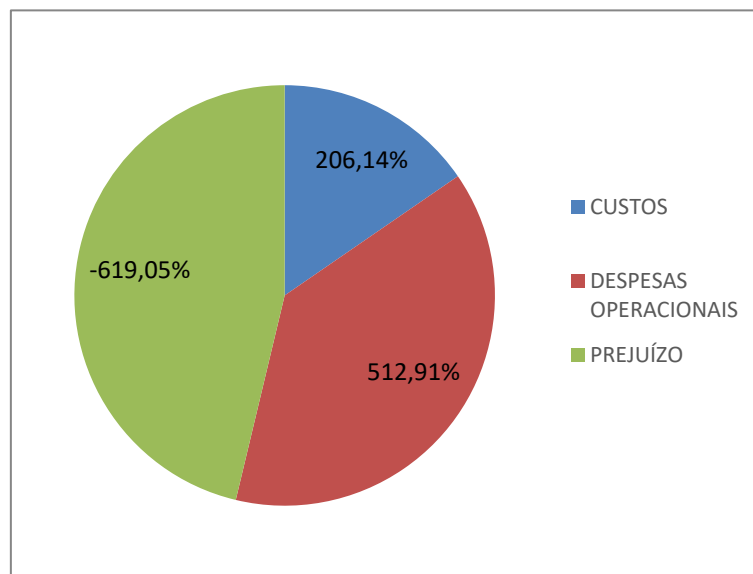
RELATÓRIO DAS ANÁLISES**ANÁLISE DE RESULTADO**

Nesta análise, referente ao mês de **DEZEMBRO/2022**, será demonstrado o grupo deresultado e como a empresa se comportou no período.

O quadro abaixo é uma reprodução sintetizada do balancete do referido mês demonstrado a partir dos autos do processo, no qual se baseia nossa análise.

| RESULTADO | | |
|----------------------------------------------|---------------------|--------------------|
| ANALISE VERTICAL | | |
| | Valores | Percentagem |
| RECEITA OPERACIONAL BRUTA | 31.200,40 | 100% |
| VENDAS | 31.200,40 | |
| DEDUÇÕES DA RECEITA OPERACIONAL BRUTA | (0,00) | |
| IMPOSTOS | (0,00) | |
| RECEITA OPERACIONAL LÍQUIDA | (33.116,92) | |
| CUSTOS DOS PRODUTOS VENDIDOS | (64.317,32) | 206,14% |
| PAISAGISMO | (63.705,82) | |
| SERVIÇOS TOMADOS – CAMPO | (611,50) | |
| LUCRO BRUTO | (33.116,92) | |
| DESPESAS OPERACIONAIS | (160.028,52) | 512,91% |
| DESPESAS ADMINISTRATIVAS | (160.028,52) | |
| | | |
| | | |
| RESULTADO ANTES DO IMPOSTO | (193.145,44) | -619,05% |
| | 0,00 | |
| IR CSLL | | |
| LUCRO/PREJUÍZO LÍQUIDO | (193.145,44) | |

Demonstrativo de resultados no formato gráfico:



| CUSTOS | DESPESAS OPERACIONAIS | PREJUÍZO |
|---------|-----------------------|----------|
| 206,14% | 512,91% | -619,05% |

A **RECEITA** Apresenta um faturamento entre vendas e prestação de serviços de **R\$ 31.200,40**.

O grupo de **IMPOSTOS** devoluções e abatimentos sobre o faturamento, proveniente das vendas e serviços, não houve a mensuração no demonstrativo.

O **CUSTO** operacional comprometeu de sua receita, o percentual representando de **206,14%**

Suas **DESPESAS** operacionais e financeiras, incluindo as receitas não operacionais, totalizaram R\$ (160.028,52) parcela de **519,91%**.

A empresa apurou **PREJUÍZO** no resultado antes e após o IR e CSL, de **R\$ (193.145,44)**.

CONCLUSÃO FINAL

O grupo empresarial **WALDORI MARCIRIO MENDES, SANTA FLOR PAISAGISMO LTDA ME, BELVEDERE PLANTAS LTDA EPP** se mantém firme frente às dificuldades do mercado, obtendo receita significativa, que demonstra desempenho **negativo no período** correspondente para o desenvolvimento das suas atividades. Suas despesas comprometem o seu faturamento que, somado ao seu endividamento financeiro, acaba por prejudicar seu resultado.

De acordo com as informações prestadas, as quais gozam de fé pública, eis que fornecidas por profissional devidamente registrada no CRC, Leila da Cruz Santos, CRC nº 051053/O-2, as empresas recuperandas apresentam resultado **NEGATIVO NO PERÍODO**.

Outrossim, verifica-se que no demonstrativo do balanço, houve vendas em períodos anteriores ao analisado, porém não houve baixa na conta de estoque desta. Na conta do ativo imobilizado os imóveis não aparecem relacionados. Assim, para uma melhor análise da liquidez do grupo, necessitamos de mais informações conforme normas contábeis. Quanto às provisões de impostos, observa-se na DRE, em despesas administrativas, a conta de impostos e taxas federais, municipais, porém impostos referentes à receita entram na dedução da receita bruta, não havendo alteração na conta de obrigações tributárias no balanço, tampouco controle de estoque com todos os ativos e passivos do grupo representados no balanço.

Curitiba 20 de fevereiro de 2023

JEFFERSON FARIAS
PINHEIRO:7098471
9920

Assinado de forma digital
por JEFFERSON FARIAS
PINHEIRO:70984719920
Dados: 2023.02.22
14:12:02 -03'00'

JEFFERSON FARIAS PINHEIRO
CRC 046908 O-5/PR