

AO ADMINISTRADOR JUDICIAL DO GRUPO ECONOMICO EMPRESARIAL

- WALDORI MARCIRIO MENDES - CPF 056.432.959-20

- SANTA FLOR PAISAGISMO LTDA – ME – CNPJ 05.239.662/0001-32

- BELVERE PLANTAS LTDA EPP – CNPJ 05.239.662/0001-32

RELATÓRIO DE ANÁLISE ECONÔMICO-FINANCEIRA COM BASE NOS
ELEMENTOS DE INFORMAÇÕES CONTÁBEIS SEM AJUSTES DO BALANCETE
DO MÊS DE

AGOSTO/2019

Curitiba, 15 de Março de 2022

Dr. Jefferson Josue Ferreira Formaggio Filho
Rua Candido de Abreu 526 – Conjunto 1312 A – Centro Civico –
Curitiba - PR-
CEP 80530-905

RELATÓRIO DA ANÁLISE

Prezados Senhores:

Em cumprimento ao contrato firmado, segue Relatório da Análise econômico-financeira com base nos elementos de informações contábeis, mediante síntese denominada de Balanço Patrimonial e DRE (demonstrativo de resultados do exercício) nos valores antes inseridos nos balancetes da empresa supracitada, apresentados, referente ao mês de **AGOSTO/2019**.

Atenciosamente,

JEFFERSON
FARIAS
PINHEIRO:70984
719920

Assinado de forma
digital por JEFFERSON
FARIAS
PINHEIRO:70984719920
Dados: 2022.03.15
11:57:28 -03'00'

Jefferson Farias Pinheiro
CRC 046908/O-5/PR

SUMÁRIO

Identificação.....	I
Carta Endereçando	II
Sumário	III
Introdução.....	IV
Relatório das Análises.....	V
1. Análise Vertical Resultados.....	V
Conclusão Final.....	VIII
Local/Data/Assinaturas/Credenciais	

INTRODUÇÃO

Condensa o presente relatório os resultados das análises efetuadas objetivando informar a situação econômica, financeira e patrimonial do grupo empresarial **WALDORI MARCIRIO MENDES, SANTA FLOR PAISAGISMO LTDA ME, BELVEDERE PLANTAS LTDA EPP**, na busca de refletir mediante critérios técnicos os resultados das suas operações.

O exame foi efetuado de acordo com o demonstrativo elaborado em **31/08/2020**, seguindo as Normas Brasileiras de Contabilidade e pelos Princípios Fundamentais de contabilidade. Não efetuamos testes para validar a certeza e regularidade nos registros contábeis e demonstrativo intermediário apresentado pelo responsável técnico contábil devidamente credenciado, o qual é merecedor de fé pública.

Convém ressaltar que entre as hodiernas técnicas e normas de contabilidade, surge a aplicação de verificação apenas em balancetes e, desta forma, absolutamente não fica afastada a possibilidade de existirem considerações decorrentes de fatos que os registros não alcançaram e por conseqüência, pode afetar a presente análise.

Para apreciação passamos a relatar segundo exigências das normas técnicas aplicáveis à espécie, bem como expressar considerações que julgamos oportuno emitir a respeito dos trabalhos desenvolvidos.

A presente análise estuda a situação de uma parte de um sistema de controle patrimonial de uma empresa, mediante decomposição de elementos e levantamentos de dados que consistem em relações entre si, visando conhecer a realidade de um estado ou ajuizar os efeitos de uma Administração.

Foram utilizados dados correntes na presente análise que estuda por meio do uso de metodologia da análise vertical ora determinado pelo desempenho do **GRUPO EMPRESARIAL**

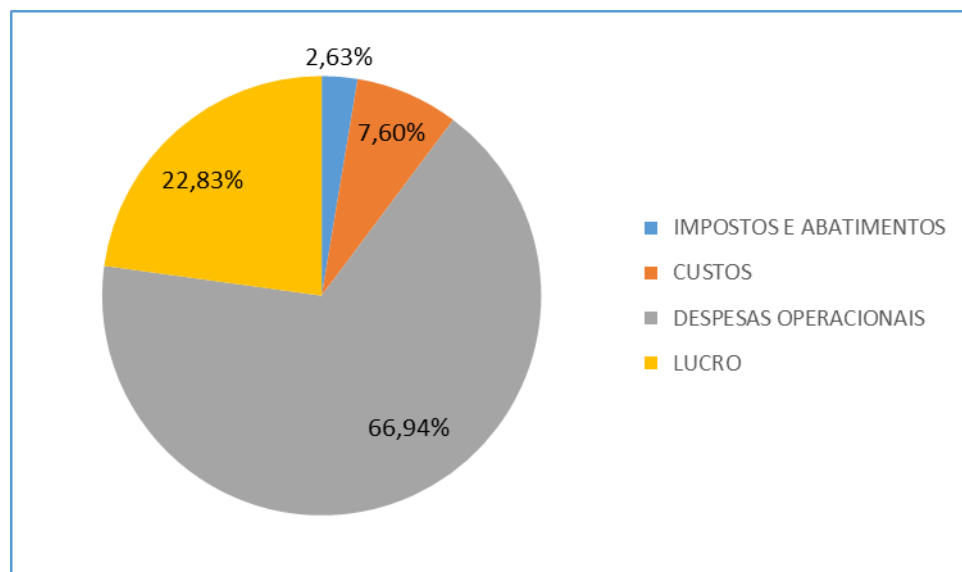
RELATÓRIO DAS ANÁLISES**ANÁLISE DE RESULTADO**

Nesta análise, referente ao mês de **AGOSTO/2019**, será demonstrado o grupo de resultado e como a empresa se comportou no período.

O quadro abaixo é uma reprodução sintetizada do balancete do referido mês demonstrado a partir dos autos do processo, no qual se baseia nossa análise.

RESULTADO		
ANALISE VERTICAL		
	Valores	Percentagem
RECEITA OPERACIONAL BRUTA	165.157,95	100%
VENDAS	60.000,00	
SERVIÇOS PRESTADOS	105.157,95	
DEDUÇÕES DA RECEITA OPERACIONAL BRUTA	(4.337,04)	2,63%
IMPOSTOS E TAXAS FEDERAIS	(417,04)	
IMPOSTOS E TAXAS ESTADUAIS	(3.920,00)	
RECEITA OPERACIONAL LÍQUIDA	160.820,91	
CUSTOS DOS PRODUTOS VENDIDOS	(12.546,75)	7,60%
PAISAGISMO	(2.224,30)	
PLANTAS PARA REVENDA	(632,00)	
INSUMOS	(9.690,45)	
LUCRO BRUTO	148.274,16	
DESPESAS OPERACIONAIS	(110.553,93)	66,94%
DESPESAS ADMINISTRATIVAS	(110.553,93)	
LUCRO ANTES DO IMPOSTO	37.720,23	22,83%
	0,00	
IR CSLL		
LUCRO/PREJUÍZO LÍQUIDO	37.720,23	

Demonstrativo de resultados no formato gráfico:



IMPOSTOS E ABATIMENTOS	CUSTOS	DESPESAS OPERACIONAIS	LUCRO
7,60%	0,00%	69,56%	22,84%

A **RECEITA** Apresenta um faturamento entre vendas e prestação de serviços de R\$ 165.157,95 (Cento e sessenta e Cinco Mil e Cento e Cinquenta e Noventa e Cinco Centavos).

O **CUSTO** operacional comprometeu pouco mais da metade de sua receita, representando **7,60%**.

O grupo de **IMPOSTOS** devoluções e abatimentos sobre o faturamento, proveniente das vendas e serviços, resultou em **2,63%**.

Suas **DESPESAS** operacionais e financeiras, incluindo as receitas não operacionais, totalizaram R\$, parcela de **66,94%**.

A empresa apurou **LUCRO** no resultado antes e após IR e CSL **LUCRO** de R\$ **37.720,23**.

CONCLUSÃO FINAL

O grupo empresarial **WALDORI MARCIRIO MENDES, SANTA FLOR PAISAGISMO LTDA ME, BELVEDERE PLANTAS LTDA EPP** se mantém firme frente às dificuldades do mercado, obtendo receita significativa no período, que demonstra desempenho positivo no desenvolvimento das suas atividades.

Suas Despesas comprometem mais da metade do seu faturamento que, somado ao seu endividamento financeiro, acaba por prejudicar seu resultado.

De acordo com as informações prestadas, as quais gozam de fé pública, eis que fornecidas por profissional devidamente registrada no CRC, Leia da Cruz, CRC nº 051053/O-2, as empresas recuperandas apresentam resultado positivo no período.

Entretanto, verifica-se que não existe no DRE a relação de impostos e alíquotas dos períodos, o que pode trazer diferenças na apuração do resultado mensal da atividade. E no demonstrativo do balanço, vemos que houve vendas, porém não houve baixa na conta de estoque desta. Assim para uma melhor análise da liquidez do grupo necessitamos de mais informações conforme normas contábeis referente a provisões de impostos, custos, baixas e critérios referente ao controle de estoque.

Curitiba 15 de Março de 2022.

JEFFERSON FARIAS
PINHEIRO:7098471
9920

Assinado de forma digital
por JEFFERSON FARIAS
PINHEIRO:70984719920
Dados: 2022.03.15 11:57:45
-03'00'

JEFFERSON FARIAS PINHEIRO
CRC 046908 O-5/PR

AO ADMINISTRADOR JUDICIAL DO GRUPO ECONOMICO
EMPRESARIAL

- WALDORI MARCIRIO MENDES - CPF 056.432.959-20
- SANTA FLOR PAISAGISMO LTDA – ME – CNPJ 05.239.662/0001-32,
- BELVERE PLANTAS LTDA EPP – CNPJ 05.239.662/0001-32

RELATÓRIO DE ANÁLISE ECONÔMICO-FINANCEIRA COM BASE NOS
ELEMENTOS DE INFORMAÇÕES CONTÁBEIS SEM AJUSTES DO
BALANCETE DO MÊS DE

SETEMBRO/2019

Curitiba, 15 de Março de 2022

Dr. Jefferson Josue Ferreira Formaggio Filho
Rua Candido de Abreu 526 – Conjunto 1312 A – Centro Civico –
Curitiba - PR-
CEP 80530-905

RELATÓRIO DA ANÁLISE

Prezados Senhores:

Em cumprimento ao contrato firmado, segue Relatório da Análise econômico-financeira com base nos elementos de informações contábeis, mediante síntese denominada de Balanço Patrimonial e DRE (demonstrativo de resultados do exercício) nos valores antes inseridos nos balancetes da empresa supracitada, apresentados, referente ao mês de **SETEMBRO/2019**.

Atenciosamente,

JEFFERSON
FARIAS
PINHEIRO:7098471
9920

Assinado de forma digital
por JEFFERSON FARIAS
PINHEIRO:70984719920
Dados: 2022.03.15
11:58:15 -03'00'

Jefferson Farias Pinheiro
CRC 046908/O-5/PR

SUMÁRIO

Identificação.....	I
Carta Endereçando	II
Sumário	III
Introdução.....	IV
Relatório das Análises.....	V
1. Análise Vertical Resultados.....	V
Conclusão Final.....	VIII
Local/Data/Assinaturas/Credenciais	

INTRODUÇÃO

Condensa o presente relatório os resultados das análises efetuadas objetivando informar a situação econômica, financeira e patrimonial do grupo empresarial **WALDORI MARCIRIO MENDES**, na busca de refletir mediante critérios técnicos os resultados das suas operações.

O exame foi efetuado de acordo com o demonstrativo elaborado em **30/09/2019**, seguindo as Normas Brasileiras de Contabilidade e pelos Princípios Fundamentais de contabilidade. Não efetuamos testes para validar a certeza e regularidade nos registros contábeis e demonstrativo intermediário apresentado pelo responsável técnico contábil devidamente credenciado, o qual é merecedor de fé pública.

Convém ressaltar que entre as hodiernas técnicas e normas de contabilidade, surge a aplicação de verificação apenas em balancetes e, desta forma, absolutamente não fica afastada a possibilidade de existirem considerações decorrentes de fatos que os registros não alcançaram e por conseqüência, pode afetar a presente análise.

Para apreciação passamos a relatar segundo exigências das normas técnicas aplicáveis à espécie, bem como expressar considerações que julgamos oportuno emitir a respeito dos trabalhos desenvolvidos.

A presente análise estuda a situação de uma parte de um sistema de controle patrimonial de uma empresa, mediante decomposição de elementos e levantamentos de dados que consistem em relações entre si, visando conhecer a realidade de um estado ou ajuizar os efeitos de uma Administração.

Foram utilizados dados correntes na presente análise que estuda por meio do uso de metodologia da análise vertical ora determinado pelo desempenho da **WALDORI MARCIRIO MENDES**.

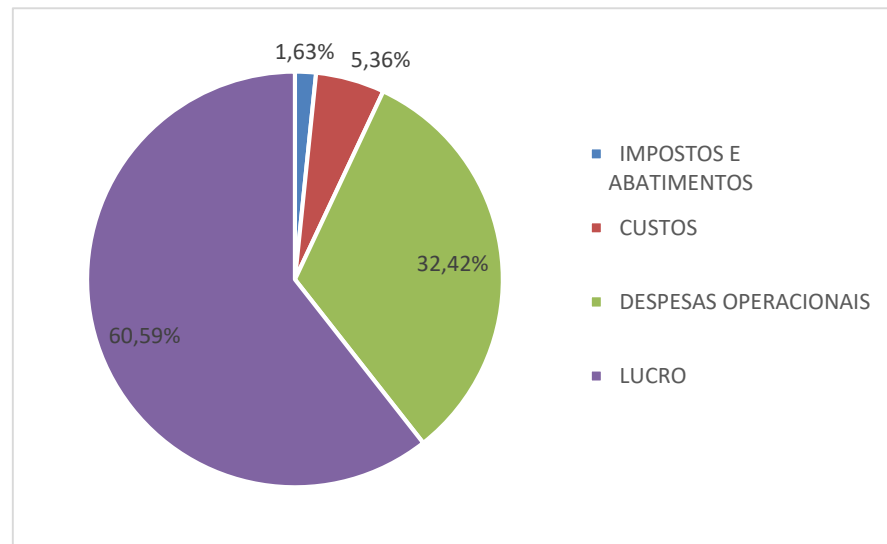
RELATÓRIO DAS ANÁLISES**ANÁLISE DE RESULTADO**

Nesta análise, referente ao mês de SETEMBRO/2019, será demonstrado o grupo deresultado e como a empresa se comportou no período.

O quadro abaixo é uma reprodução sintetizada do balancete do referido mês demonstrado a partir dos autos do processo, no qual se baseia nossa análise.

RESULTADO		
ANALISE VERTICAL		
	Valores	Percentagem
RECEITA OPERACIONAL BRUTA	423.521,18	100%
VENDAS	60.000,00	
SERVIÇOS PRESTADOS	363.521,18	
DEDUÇÕES DA RECEITA OPERACIONAL BRUTA	(6.903,27)	1,63%
IMPOSTOS E TAXAS FEDERAIS	0,00	
IMPOSTOS E TAXAS ESTADUAIS	(6.903,27)	
RECEITA OPERACIONAL LÍQUIDA	416.617,91	
CUSTOS DOS PRODUTOS VENDIDOS	(22.697,27)	5,36%
PAISAGISMO	(1.891,60)	
PLANTAS PARA REVENDA	(1.045,00)	
INSUMOS	(19.760,67)	
LUCRO BRUTO	393.920,64	
DESPESAS OPERACIONAIS	(137.295,03)	32,42%
DESPESAS ADMINISTRATIVAS	(137.295,03)	
LUCRO ANTES DO IMPOSTO	256.625,61	60,59%
	0,00	
IR CSLL		
LUCRO/PREJUÍZO LÍQUIDO	256.625,61	

Demonstrativo de resultados no formato gráfico:



IMPOSTOS E ABATIMENTOS	CUSTOS	DESPESAS OPERACIONAIS	LUCRO
1,63%	5,36%	32,42%	60,59%

A **RECEITA** Apresenta um faturamento entre vendas e prestação de serviços de R\$ 423.521,18 (Quatrocentos e vinte e três mil, quinhentos e vinte e um reais e dezoito centavos).

O **CUSTO** operacional comprometeu pouco mais da metade de sua receita, representando **5,36%**.

O grupo de **IMPOSTOS** devoluções e abatimentos sobre o faturamento, proveniente das vendas e serviços, resultou em **1,63%**.

Suas **DESPESAS** operacionais e financeiras, incluindo as receitas não operacionais, totalizaram R\$ 137.295,03, parcela de **32,42%**.

A empresa apurou **LUCRO** no resultado antes e após e CSL **LUCRO** de R\$ 256.625,61.

CONCLUSÃO FINAL

O grupo empresarial **WALDORI MARCIRIO MENDES, SANTA FLOR PAISAGISMO LTDA ME, BELVEDERE PLANTAS LTDA EPP** se mantém firme frente às dificuldades do mercado, obtendo receita significativa no período, que demonstra desempenho positivo no desenvolvimento das suas atividades.

Suas Despesas comprometem mais da metade do seu faturamento que, somado ao seu endividamento financeiro, acaba por prejudicar seu resultado.

De acordo com as informações prestadas, as quais gozam de fé pública, eis que fornecidas por profissional devidamente registrada no CRC, Leia da Cruz, CRC nº 051053/O-2, as empresas recuperandas apresentam resultado positivo no período. Entretanto, verifica-se que não existe no DRE a relação de impostos e alíquotas dos períodos, o que pode trazer diferenças na apuração do resultado mensal da atividade. E no demonstrativo do balanço, vemos que houve vendas, porém não houve baixa na conta de estoque desta. Assim para uma melhor análise da liquidez do grupo necessitamos de mais informações conforme normas contábeis referente a provisões de impostos, custos, baixas e critérios referente ao controle de estoque.

Curitiba 15 de Março de 2022.

JEFFERSON FARIAS Assinado de forma digital por
JEFFERSON FARIAS
PINHEIRO:7098471 PINHEIRO:70984719920
9920 Dados: 2022.03.15 11:58:41
-03'00'

JEFFERSON FARIAS PINHEIRO
CRC 046908 O-5/PR

AO
ADMINISTRADOR JUDICIAL DE
WALDORI MARCIRIO MENDES.

AO ADMINISTRADOR JUDICIAL DO GRUPO ECONOMICO
EMPRESARIAL

- **WALDORI MARCIRIO MENDES - CPF 056.432.959-20**
- **SANTA FLOR PAISAGISMO LTDA – ME – CNPJ 05.239.662/0001-32**
- **BELVERE PLANTAS LTDA EPP – CNPJ 05.239.662/0001-32**

RELATÓRIO DE ANÁLISE ECONÔMICO-FINANCEIRA COM BASE NOS
ELEMENTOS DE INFORMAÇÕES CONTÁBEIS SEM AJUSTES DO
BALANÇETE DO MÊS DE

OUTUBRO/2019

Curitiba, 15 de Março de 2022

Dr. Jefferson Josue Ferreira Formaggio Filho
Rua Candido de Abreu 526 – Conjunto 1312 A – Centro Civico –
Curitiba - PR-
CEP 80530-905

RELATÓRIO DA ANÁLISE

Prezados Senhores:

Em cumprimento ao contrato firmado, segue Relatório da Análise econômico-financeira com base nos elementos de informações contábeis, mediante síntese denominada de Balanço Patrimonial e DRE (demonstrativo de resultados do exercício) nos valores antes inseridos nos balancetes da empresa supracitada, apresentados, referente ao mês de **Outubro/2019**.

Atenciosamente,

JEFFERSON FARIAS
PINHEIRO:7098471
9920

Assinado de forma digital
por JEFFERSON FARIAS
PINHEIRO:70984719920
Dados: 2022.03.15 12:01:03
-03'00'

Jefferson Farias Pinheiro
CRC 046908/O-5/PR

SUMÁRIO

Identificação.....	I
Carta Endereçando	II
Sumário	III
Introdução.....	IV
Relatório das Análises.....	V
1. Análise Vertical Resultados.....	V
Conclusão Final.....	VIII
Local/Data/Assinaturas/Credenciais	

INTRODUÇÃO

Condensa o presente relatório os resultados das análises efetuadas objetivando informar a situação econômica, financeira e patrimonial do grupo empresarial **WALDORI MARCIRIO MENDES**, na busca de refletir mediante critérios técnicos os resultados das suas operações.

O exame foi efetuado de acordo com o demonstrativo elaborado em **31/10/2019**, seguindo as Normas Brasileiras de Contabilidade e pelos Princípios Fundamentais de contabilidade. Não efetuamos testes para validar a certeza e regularidade nos registros contábeis e demonstrativo intermediário apresentado pelo responsável técnico contábil devidamente credenciado, o qual é merecedor de fé pública.

Convém ressaltar que entre as hodiernas técnicas e normas de contabilidade, surge a aplicação de verificação apenas em balancetes e, desta forma, absolutamente não fica afastada a possibilidade de existirem considerações decorrentes de fatos que os registros não alcançaram e por conseqüência, pode afetar a presente análise.

Para apreciação passamos a relatar segundo exigências das normas técnicas aplicáveis à espécie, bem como expressar considerações que julgamos oportuno emitir a respeito dos trabalhos desenvolvidos.

A presente análise estuda a situação de uma parte de um sistema de controle patrimonial de uma empresa, mediante decomposição de elementos e levantamentos de dados que consistem em relações entre si, visando conhecer a realidade de um estado ou ajuizar os efeitos de uma Administração.

Foram utilizados dados correntes na presente análise que estuda por meio do uso de metodologia da análise vertical ora determinado pelo desempenho da **WALDORI MARCIRIO MENDES**.

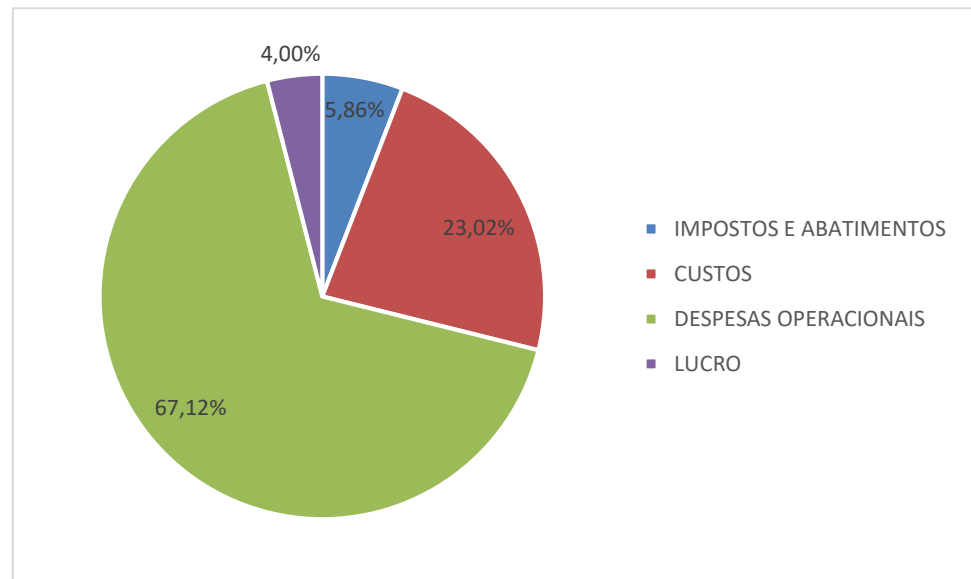
RELATÓRIO DAS ANÁLISES**ANÁLISE DE RESULTADO**

Nesta análise, referente ao mês de OUTUBRO/2019, será demonstrado o grupo deresultado e como a empresa se comportou no período.

O quadro abaixo é uma reprodução sintetizada do balancete do referido mês demonstrado a partir dos autos do processo, no qual se baseia nossa análise.

RESULTADO		
ANALISE VERTICAL		
	Valores	Percentagem
RECEITA OPERACIONAL BRUTA	116.000,00	100%
VENDAS	60.000,00	
SERVIÇOS PRESTADOS	56.000,00	
DEDUÇÕES DA RECEITA OPERACIONAL BRUTA	(6.800,00)	5,86%
IMPOSTOS E TAXAS FEDERAIS	0,00	
IMPOSTOS E TAXAS ESTADUAIS	(6.800,00)	
RECEITA OPERACIONAL LÍQUIDA	109.200,00	
CUSTOS DOS PRODUTOS VENDIDOS	(26.700,00)	23,02%
PAISAGISMO	(17.800,00)	
INSUMOS	(8.900,00)	
LUCRO BRUTO	82.500,00	
DESPESAS OPERACIONAIS	(77.857,00)	67,12%
DESPESAS ADMINISTRATIVAS	(77.857,00)	
LUCRO ANTES DO IMPOSTO	4.643,00	4,00%
	0,00	
IR CSLL		
LUCRO/PREJUÍZO LÍQUIDO	4.643,00	

Demonstrativo de resultados no formato gráfico:



IMPOSTOS E ABATIMENTOS	CUSTOS	DESPESAS OPERACIONAIS	LUCRO
5,86%	23,02%	67,12%	4,00%

A **RECEITA** Apresenta um faturamento entre vendas e prestação de serviços de R\$ 116.000,00 (Cento e dezesseis mil reais).

O **CUSTO** operacional comprometeu pouco mais da metade de sua receita, representando **23,02%**.

O grupo de **IMPOSTOS** devoluções e abatimentos sobre o faturamento, proveniente das vendas e serviços, resultou em **5,86%**.

Suas **DESPESAS** operacionais e financeiras, incluindo as receitas não operacionais, totalizaram R\$ 137.295,03, parcela de **67,12%**.

A empresa apurou **LUCRO** no resultado antes e após IR e CSL **LUCRO** de R\$ 4.643,00.

CONCLUSÃO FINAL

O grupo empresarial **WALDORI MARCIRIO MENDES, SANTA FLOR PAISAGISMO LTDA ME, BELVEDERE PLANTAS LTDA EPP** se mantém firme frente às dificuldades do mercado, obtendo receita significativa no período, que demonstra desempenho positivo no desenvolvimento das suas atividades.

Suas Despesas comprometem mais da metade do seu faturamento que, somado ao seu endividamento financeiro, acaba por prejudicar seu resultado.

De acordo com as informações prestadas, as quais gozam de fé pública, eis que fornecidas por profissional devidamente registrada no CRC, Leia da Cruz, CRC nº 051053/O-2, as empresas recuperandas apresentam resultado positivo no período.

Entretanto, verifica-se que não existe no DRE a relação de impostos e alíquotas dos períodos, o que pode trazer diferenças na apuração do resultado mensal da atividade. E no demonstrativo do balanço, vemos que houve vendas, porém não houve baixa na conta de estoque desta. Assim para uma melhor análise da liquidez do grupo necessitamos de mais informações conforme normas contábeis referente a provisões de impostos, custos, baixas e critérios referente ao controle de estoque.

Curitiba - (PR), 15 de março de 2022.

JEFFERSON FARIAS
PINHEIRO:7098471
9920

Assinado de forma digital
por JEFFERSON FARIAS
PINHEIRO:70984719920
Dados: 2022.03.15 12:01:29
-03'00'

JEFFERSON FARIAS PINHEIRO
CRC 046908 O-5/PR

AO ADMINISTRADOR JUDICIAL DO GRUPO ECONOMICO
EMPRESARIAL

- WALDORI MARCIRIO MENDES - CPF 056.432.959-20
- SANTA FLOR PAISAGISMO LTDA – ME – CNPJ 05.239.662/0001-32
- BELVERE PLANTAS LTDA EPP – CNPJ 05.239.662/0001-32

RELATÓRIO DE ANÁLISE ECONÔMICO-FINANCEIRA COM BASE NOS
ELEMENTOS DE INFORMAÇÕES CONTÁBEIS SEM AJUSTES DO
BALANÇETE DO MÊS DE

NOVEMBRO/2019

Curitiba, 15 de Março de 2022

Dr. Jefferson Josue Ferreira Formaggio Filho
Rua Candido de Abreu 526 – Conjunto 1312 A – Centro Civico –
Curitiba - PR-
CEP 80530-905

RELATÓRIO DA ANÁLISE

Prezados Senhores:

Em cumprimento ao contrato firmado, segue Relatório da Análise econômico-financeira com base nos elementos de informações contábeis, mediante síntese denominada de Balanço Patrimonial e DRE (demonstrativo de resultados do exercício) nos valores antes inseridos nos balancetes da empresa supracitada, apresentados, referente ao mês de **NOVEMBRO/2019**.

Atenciosamente,

JEFFERSON
FARIAS
PINHEIRO:70984
719920



Assinado de forma
digital por JEFFERSON
FARIAS
PINHEIRO:70984719920
Dados: 2022.03.15
12:01:59 -03'00'

Jefferson Farias Pinheiro
CRC 046908/O-5/PR

SUMÁRIO

Identificação.....	I
Carta Endereçando	II
Sumário	III
Introdução.....	IV
Relatório das Análises.....	V
1. Análise Vertical Resultados.....	V
Conclusão Final.....	VIII
Local/Data/Assinaturas/Credenciais	

INTRODUÇÃO

Condensa o presente relatório os resultados das análises efetuadas objetivando informar a situação econômica, financeira e patrimonial do grupo empresarial **WALDORI MARCIRIO MENDES**, na busca de refletir mediante critérios técnicos os resultados das suas operações.

O exame foi efetuado de acordo com o demonstrativo elaborado em **30/11/2019**, seguindo as Normas Brasileiras de Contabilidade e pelos Princípios Fundamentais de contabilidade. Não efetuamos testes para validar a certeza e regularidade nos registros contábeis e demonstrativo intermediário apresentado pelo responsável técnico contábil devidamente credenciado, o qual é merecedor de fé pública.

Convém ressaltar que entre as hodiernas técnicas e normas de contabilidade, surge a aplicação de verificação apenas em balancetes e, desta forma, absolutamente não fica afastada a possibilidade de existirem considerações decorrentes de fatos que os registros não alcançaram e por conseqüência, pode afetar a presente análise.

Para apreciação passamos a relatar segundo exigências das normas técnicas aplicáveis à espécie, bem como expressar considerações que julgamos oportuno emitir a respeito dos trabalhos desenvolvidos.

A presente análise estuda a situação de uma parte de um sistema de controle patrimonial de uma empresa, mediante decomposição de elementos e levantamentos de dados que consistem em relações entre si, visando conhecer a realidade de um estado ou ajuizar os efeitos de uma Administração.

Foram utilizados dados correntes na presente análise que estuda por meio do uso de metodologia da análise vertical ora determinado pelo desempenho da **WALDORI MARCIRIO MENDES**.

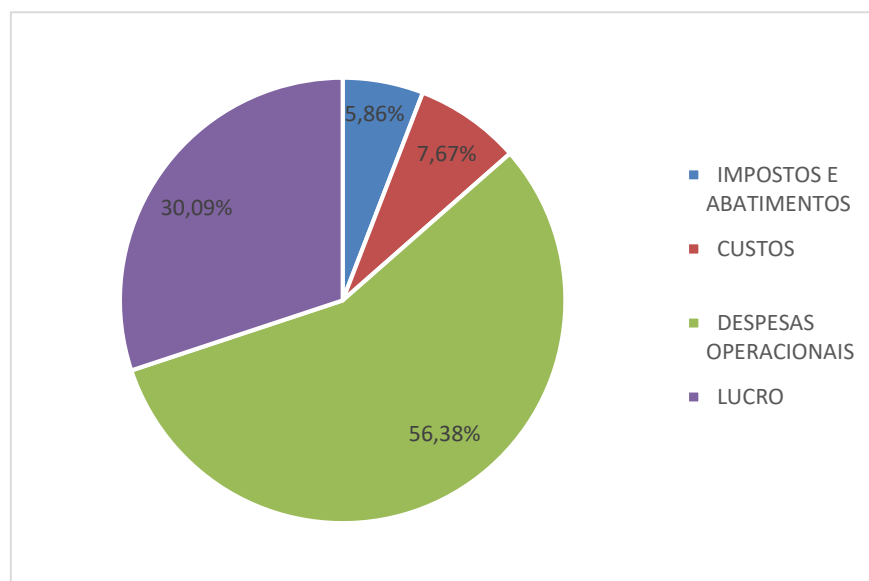
RELATÓRIO DAS ANÁLISES**ANÁLISE DE RESULTADO**

Nesta análise, referente ao mês de NOVEMBRO/2019, será demonstrado o grupo deresultado e como a empresa se comportou no período.

O quadro abaixo é uma reprodução sintetizada do balancete do referido mês demonstrado a partir dos autos do processo, no qual se baseia nossa análise.

RESULTADO		
ANALISE VERTICAL		
	Valores	Percentagem
RECEITA OPERACIONAL BRUTA	116.000,00	100%
VENDAS	60.000,00	
SERVIÇOS PRESTADOS	56.000,00	
DEDUÇÕES DA RECEITA OPERACIONAL BRUTA	(6.800,00)	5,86%
IMPOSTOS E TAXAS FEDERAIS	0,00	
IMPOSTOS E TAXAS ESTADUAIS	(6.800,00)	
RECEITA OPERACIONAL LÍQUIDA	109.200,00	
CUSTOS DOS PRODUTOS VENDIDOS	(8.900,00)	7,67%
INSUMOS	(8.900,00)	
LUCRO BRUTO	100.300,00	
DESPESAS OPERACIONAIS	(65.397,00)	56,38%
DESPESAS ADMINISTRATIVAS	(65.397,00)	
LUCRO ANTES DO IMPOSTO	34.903,00	30,09%
	0,00	
IR CSLL		
LUCRO/PREJUÍZO LÍQUIDO	34.903,00	

Demonstrativo de resultados no formato gráfico:



IMPOSTOS E ABATIMENTOS	CUSTOS	DESPESAS OPERACIONAIS	LUCRO
5,86%	7,67%	56,38%	30,09%

A **RECEITA** Apresenta um faturamento entre vendas e prestação de serviços de R\$ 116.000,00 (Cento e dezesseis mil reais).

O **CUSTO** operacional comprometeu pouco mais da metade de sua receita, representando **7,67%**.

O grupo de **IMPOSTOS** devoluções e abatimentos sobre o faturamento, proveniente das vendas e serviços, resultou em **5,86%**.

Suas **DESPESAS** operacionais e financeiras, incluindo as receitas não operacionais, totalizaram R\$ 65.397,00, parcela de **56,38%**.

A empresa apurou **LUCRO** no resultado antes e após IR e CSL **LUCRO** de R\$ 34.903,00.

CONCLUSÃO FINAL

O grupo empresarial **WALDORI MARCIRIO MENDES, SANTA FLOR PAISAGISMO LTDA ME, BELVEDERE PLANTAS LTDA EPP** se mantém firme frente às dificuldades do mercado, obtendo receita significativa no período, que demonstra desempenho positivo no desenvolvimento das suas atividades.

Suas Despesas comprometem mais da metade do seu faturamento que, somado ao seu endividamento financeiro, acaba por prejudicar seu resultado.

De acordo com as informações prestadas, as quais gozam de fé pública, eis que fornecidas por profissional devidamente registrada no CRC, Leia da Cruz, CRC nº 051053/O-2, as empresas recuperandas apresentam resultado positivo no período.

Entretanto, verifica-se que não existe no DRE a relação de impostos e alíquotas dos períodos, o que pode trazer diferenças na apuração do resultado mensal da atividade. E no demonstrativo do balanço, vemos que houve vendas, porém não houve baixa na conta de estoque desta. Assim para uma melhor análise da liquidez do grupo necessitamos de mais informações conforme normas contábeis referente a provisões de impostos, custos, baixas e critérios referente ao controle de estoque.

Curitiba - (PR), 15 de março de 2022.

JEFFERSON FARIAS
PINHEIRO:7098471
9920

Assinado de forma digital
por JEFFERSON FARIAS
PINHEIRO:70984719920
Dados: 2022.03.15
12:02:17 -03'00'

JEFFERSON FARIAS PINHEIRO
CRC 046908 O-5/PR

AO ADMINISTRADOR JUDICIAL DO GRUPO ECONOMICO
EMPRESARIAL

- WALDORI MARCIRIO MENDES - CPF 056.432.959-20
- SANTA FLOR PAISAGISMO LTDA – ME – CNPJ 05.239.662/0001-32
- BELVERE PLANTAS LTDA EPP – CNPJ 05.239.662/0001-32

RELATÓRIO DE ANÁLISE ECONÔMICO-FINANCEIRA COM BASE NOS
ELEMENTOS DE INFORMAÇÕES CONTÁBEIS SEM AJUSTES DO
BALANÇETE DO MÊS DE

DEZEMBRO/2019

Curitiba, 15 de Março de 2022

Dr. Jefferson Josue Ferreira Formaggio Filho
Rua Candido de Abreu 526 – Conjunto 1312 A – Centro Civico –
Curitiba - PR-
CEP 80530-905

RELATÓRIO DA ANÁLISE

Prezados Senhores:

Em cumprimento ao contrato firmado, segue Relatório da Análise econômico-financeira com base nos elementos de informações contábeis, mediante síntese denominada de Balanço Patrimonial e DRE (demonstrativo de resultados do exercício) nos valores antes inseridos nos balancetes da empresa supracitada, apresentados, referente ao mês de **DEZEMBRO/2019**.

Atenciosamente,

JEFFERSON
FARIAS
PINHEIRO:709847
19920

Assinado de forma digital
por JEFFERSON FARIAS
PINHEIRO:70984719920
Dados: 2022.03.15
12:02:42 -03'00'

Jefferson Farias Pinheiro
CRC 046908/O-5/PR

SUMÁRIO

Identificação.....	I
Carta Endereçando	II
Sumário	III
Introdução.....	IV
Relatório das Análises.....	V
1. Análise Vertical Resultados.....	V
Conclusão Final.....	VIII
Local/Data/Assinaturas/Credenciais	

INTRODUÇÃO

Condensa o presente relatório os resultados das análises efetuadas objetivando informar a situação econômica, financeira e patrimonial do grupo empresarial **WALDORI MARCIRIO MENDES**, na busca de refletir mediante critérios técnicos os resultados das suas operações.

O exame foi efetuado de acordo com o demonstrativo elaborado em **31/12/2019**, seguindo as Normas Brasileiras de Contabilidade e pelos Princípios Fundamentais de contabilidade. Não efetuamos testes para validar a certeza e regularidade nos registros contábeis e demonstrativo intermediário apresentado pelo responsável técnico contábil devidamente credenciado, o qual é merecedor de fé pública.

Convém ressaltar que entre as hodiernas técnicas e normas de contabilidade, surge a aplicação de verificação apenas em balancetes e, desta forma, absolutamente não fica afastada a possibilidade de existirem considerações decorrentes de fatos que os registros não alcançaram e por conseqüência, pode afetar a presente análise.

Para apreciação passamos a relatar segundo exigências das normas técnicas aplicáveis à espécie, bem como expressar considerações que julgamos oportuno emitir a respeito dos trabalhos desenvolvidos.

A presente análise estuda a situação de uma parte de um sistema de controle patrimonial de uma empresa, mediante decomposição de elementos e levantamentos de dados que consistem em relações entre si, visando conhecer a realidade de um estado ou ajuizar os efeitos de uma Administração.

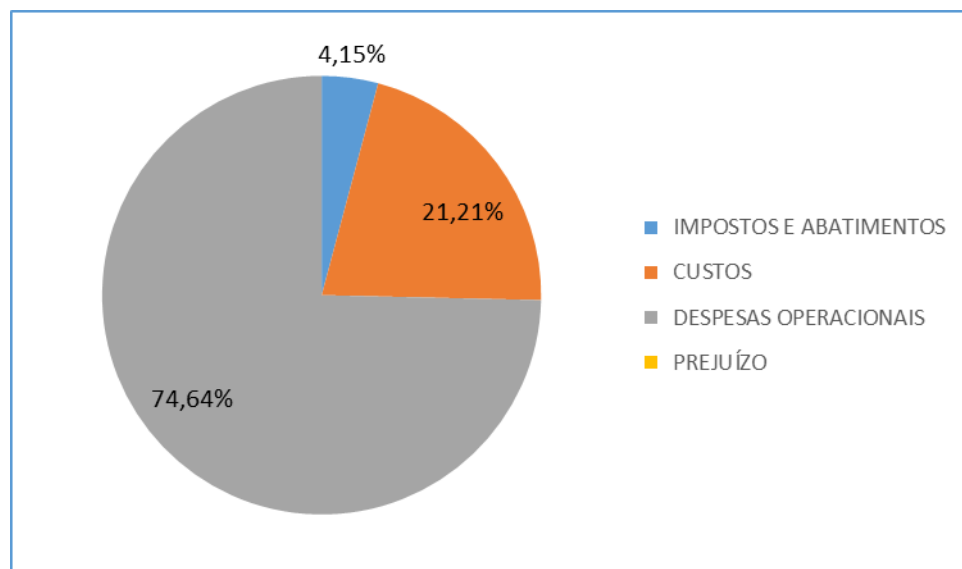
Foram utilizados dados correntes na presente análise que estuda por meio do uso de metodologia da análise vertical ora determinado pelo desempenho da **WALDORI MARCIRIO MENDES**.

RELATÓRIO DAS ANÁLISES**ANÁLISE DE RESULTADO**

Nesta análise, referente ao mês de DEZEMBRO/2019, será demonstrado o grupo deresultado e como a empresa se comportou no período.

O quadro abaixo é uma reprodução sintetizada do balancete do referido mês demonstrado a partir dos autos do processo, no qual se baseia nossa análise.

RESULTADO		
ANALISE VERTICAL		
	Valores	Percentagem
RECEITA OPERACIONAL BRUTA	0,00	
VENDAS	0,00	
SERVIÇOS PRESTADOS	0,00	
DEDUÇÕES DA RECEITA OPERACIONAL BRUTA	(6800,00)	-4,15%
IMPOSTOS E TAXAS FEDERAIS	0,00	
IMPOSTOS E TAXAS ESTADUAIS	(6.800,00)	
RECEITA OPERACIONAL LÍQUIDA	(6.800,00)	
CUSTOS DOS PRODUTOS VENDIDOS	(34.751,94)	-21,21%
PAISAGISMO	(600,00)	
LOCAÇÃO DE EQUIPAMENTOS	(9.433,08)	
INSUMOS	(24.718,86)	
LUCRO BRUTO	(41.551,94)	
DESPESAS OPERACIONAIS	(122.258,59)	-74,64%
DESPESAS ADMINISTRATIVAS	(122.258,59)	
LUCRO ANTES DO IMPOSTO	(163.810,53)	
	0,00	
IR CSLL		
LUCRO/PREJUÍZO LÍQUIDO	(163.810,53)	



IMPOSTOS E ABATIMENTOS	CUSTOS	DESPESAS OPERACIONAIS	PREJUÍZO
4,15%	21,21%	74,64%	100%

A **RECEITA** Não apresenta um faturamento entre vendas e prestação de serviços durante o período de dezembro de 2019

O **CUSTO** operacional comprometeu pouco mais da metade de sua receita, representando **21,21%**.

O grupo de **IMPOSTOS** devoluções e abatimentos sobre o faturamento, proveniente das vendas e serviços, resultou em **4,15%**.

Suas **DESPESAS** operacionais e financeiras, incluindo as receitas não operacionais, totalizaram R\$ 65.397,00, parcela de **74,64%**.

A empresa apurou **PREJUÍZO** no resultado antes e após o IR e CSL **PREJUÍZO** de R\$ (163.810,53).

CONCLUSÃO FINAL

O grupo empresarial **WALDORI MARCIRIO MENDES, SANTA FLOR PAISAGISMO LTDA ME, BELVEDERE PLANTAS LTDA EPP** se mantém firme frente às dificuldades do mercado, obtendo receita significativa no período, que demonstra desempenho positivo no desenvolvimento das suas atividades.

Suas Despesas comprometem mais da metade do seu faturamento que, somado ao seu endividamento financeiro, acaba por prejudicar seu resultado.

De acordo com as informações prestadas, as quais gozam de fé pública, eis que fornecidas por profissional devidamente registrada no CRC, Leia da Cruz, CRC nº 051053/O-2, as empresas recuperandas apresentam resultado positivo no período.

Entretanto, verifica-se que não existe no DRE a relação de impostos e alíquotas dos períodos, o que pode trazer diferenças na apuração do resultado mensal da atividade. E no demonstrativo do balanço, vemos que houve vendas, porém não houve baixa na conta de estoque desta. Assim para uma melhor análise da liquidez do grupo necessitamos de mais informações conforme normas contábeis referente a provisões de impostos, custos, baixas e critérios referente ao controle de estoque.

Curitiba - (PR), 15 de março de 2022.

**JEFFERSON
FARIAS
PINHEIRO:70984
719920**

Assinado de forma
digital por JEFFERSON
FARIAS
PINHEIRO:70984719920
Dados: 2022.03.15
12:03:00 -03'00'

JEFFERSON FARIAS PINHEIRO
CRC 046908 O-5/PR